



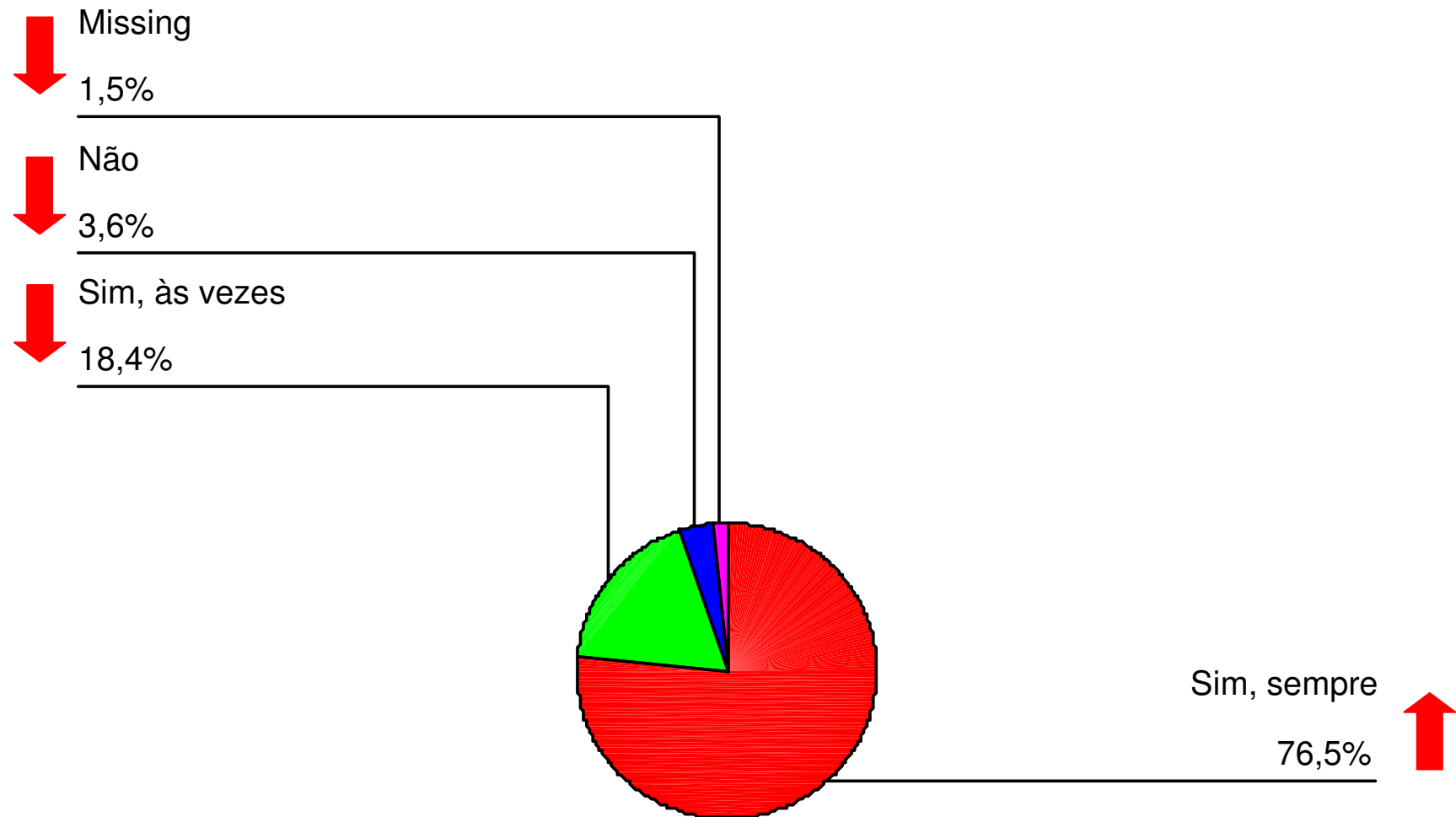
Membros da CPA:

Coordenadora Geral: Prof.<sup>a</sup> Rita de Cássia Del Bianco

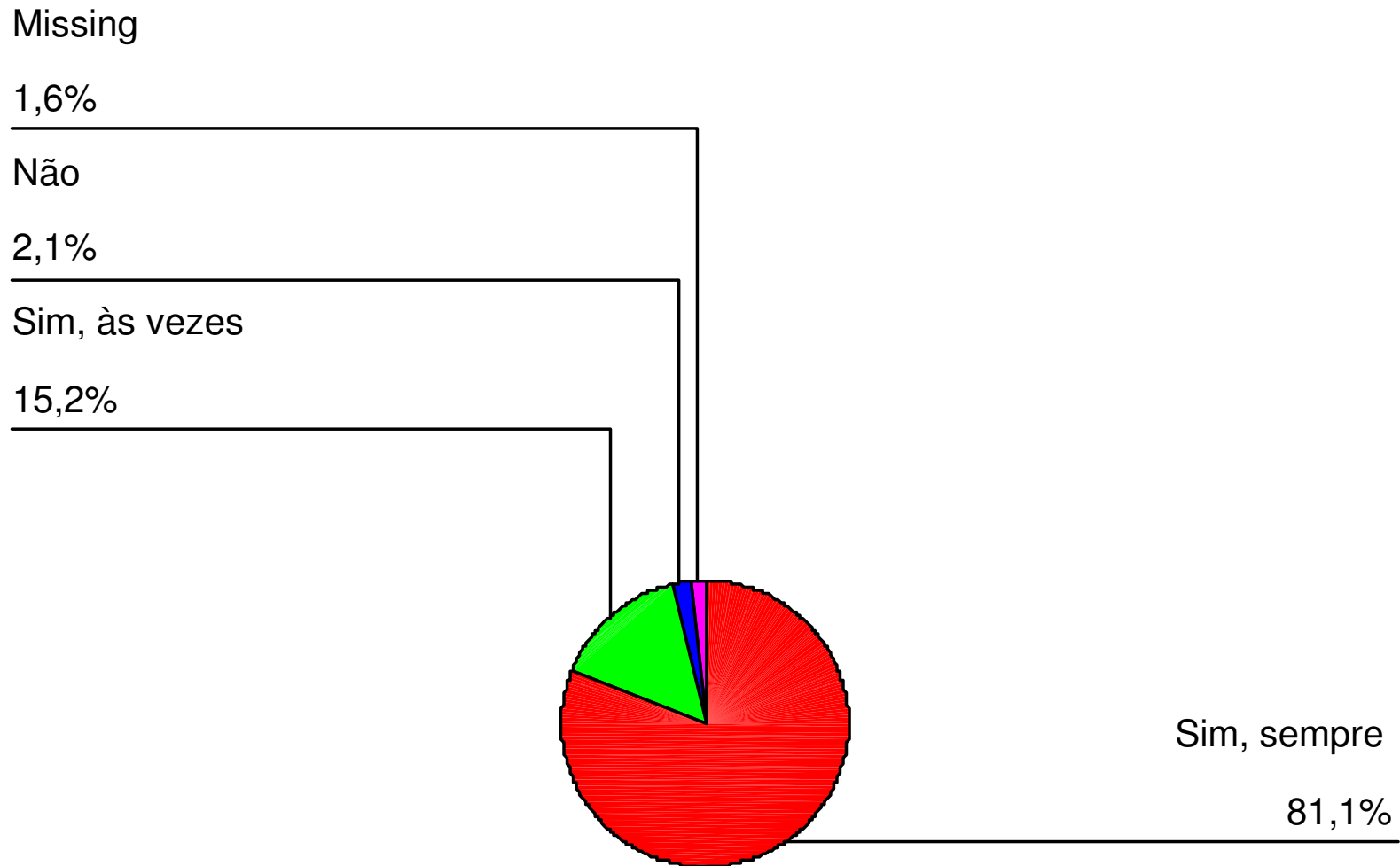
Prof. Antônio Evaldo

Prof.<sup>a</sup> Renata Luiza da Costa

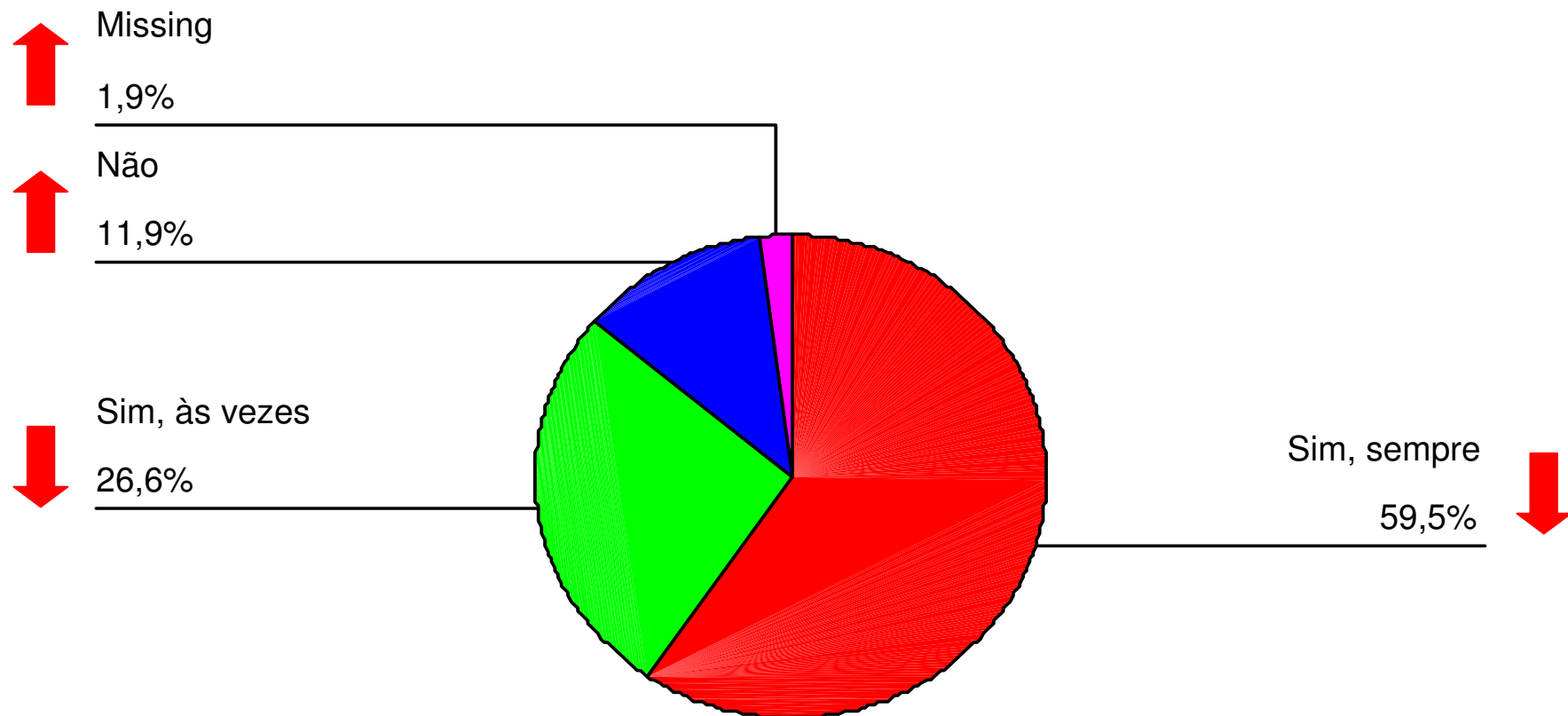
# O professor demonstra planejar as aulas que ministra?



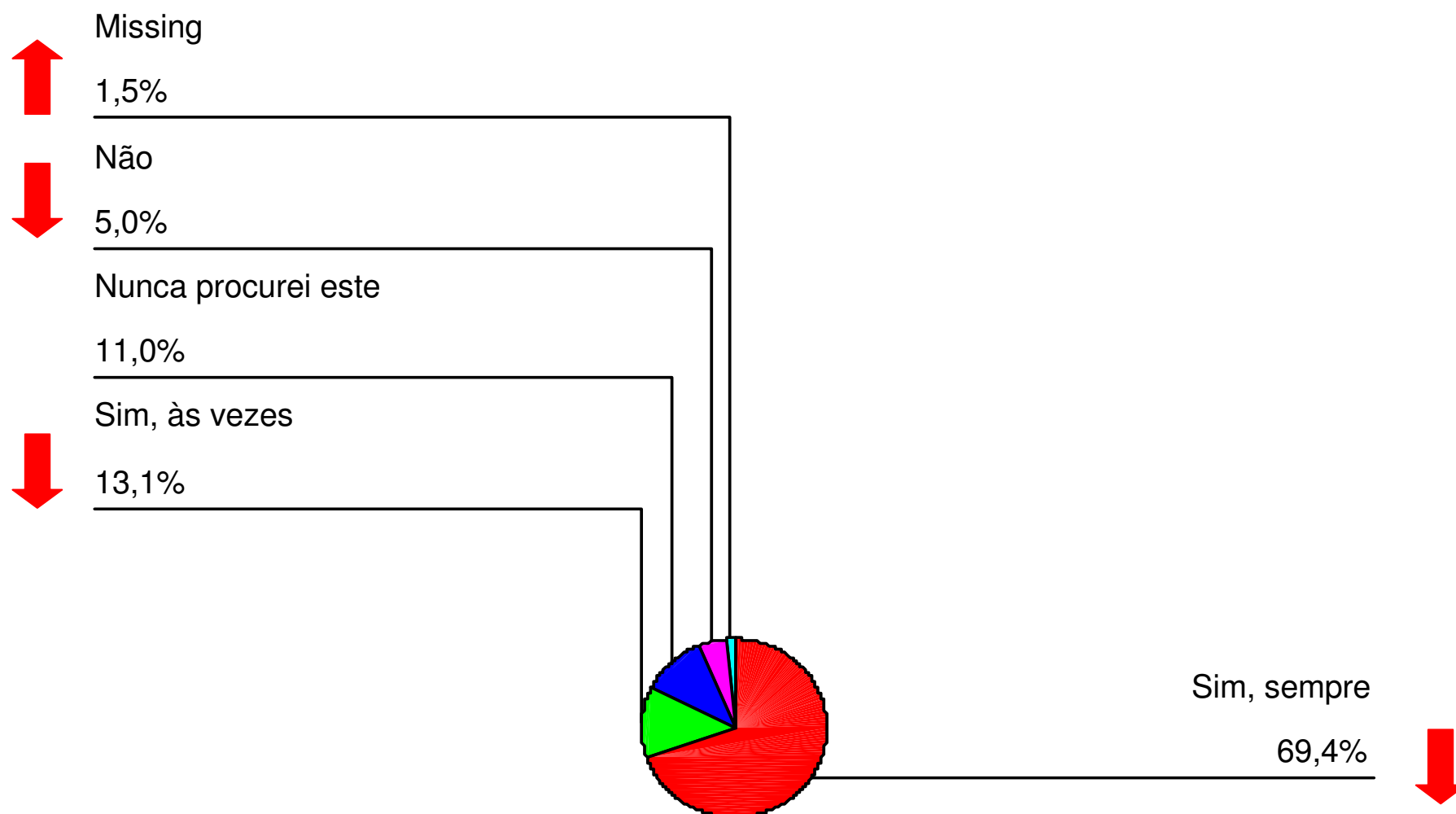
# O professor demonstra dominar o conteúdo da disciplina que ministra?



# As aulas do professor despertam seu interesse para o estudo e a pesquisa?



O professor se mostra disponível para atender e retirar dúvidas, inclusive fora do ambiente de sala de aula?



### Utiliza prova escrita?

		Frequency	Percent	Valid Percent	Cumulative Percent
Valid	Sim	2270	86,6	88,0	88,0
	Não marcou	311	11,9	12,0	100,0
	Total	2581	98,5	100,0	
Missing	System	39	1,5		
Total		2620	100,0		Semestre anterior = 87,1%

### Utiliza prova oral?

		Frequency	Percent	Valid Percent	Cumulative Percent
Valid	Não marcou	2472	94,4	95,8	95,8
	Sim	109	4,2	4,2	100,0
	Total	2581	98,5	100,0	
Missing	System	39	1,5		
Total		2620	100,0		Semestre anterior = 4,5%

### Utiliza trabalho em grupo?

		Frequency	Percent	Valid Percent	Cumulative Percent
Valid	Sim	2125	81,1	82,3	82,3
	Não marcou	453	17,3	17,6	99,9
	Total	2581	98,5	100,0	
Missing	System	39	1,5		
Total		2620	100,0		

Semestre anterior = 85,7%

### Utiliza trabalho individual?

		Frequency	Percent	Valid Percent	Cumulative Percent
Valid	Sim	1684	64,3	65,2	65,2
	Não marcou	897	34,2	34,8	100,0
	Total	2581	98,5	100,0	
Missing	System	39	1,5		
Total		2620	100,0		

Semestre anterior = 63,8%

### Utiliza participação do aluno em sala?

		Frequency	Percent	Valid Percent	Cumulative Percent
Valid	Sim	1508	57,6	58,4	58,4
	Não marcou	1072	40,9	41,5	100,0
Missing	System	39	1,5		Semestre anterior = 53,7%
Total		2620	100,0		

### Utiliza atividades extra-sala?

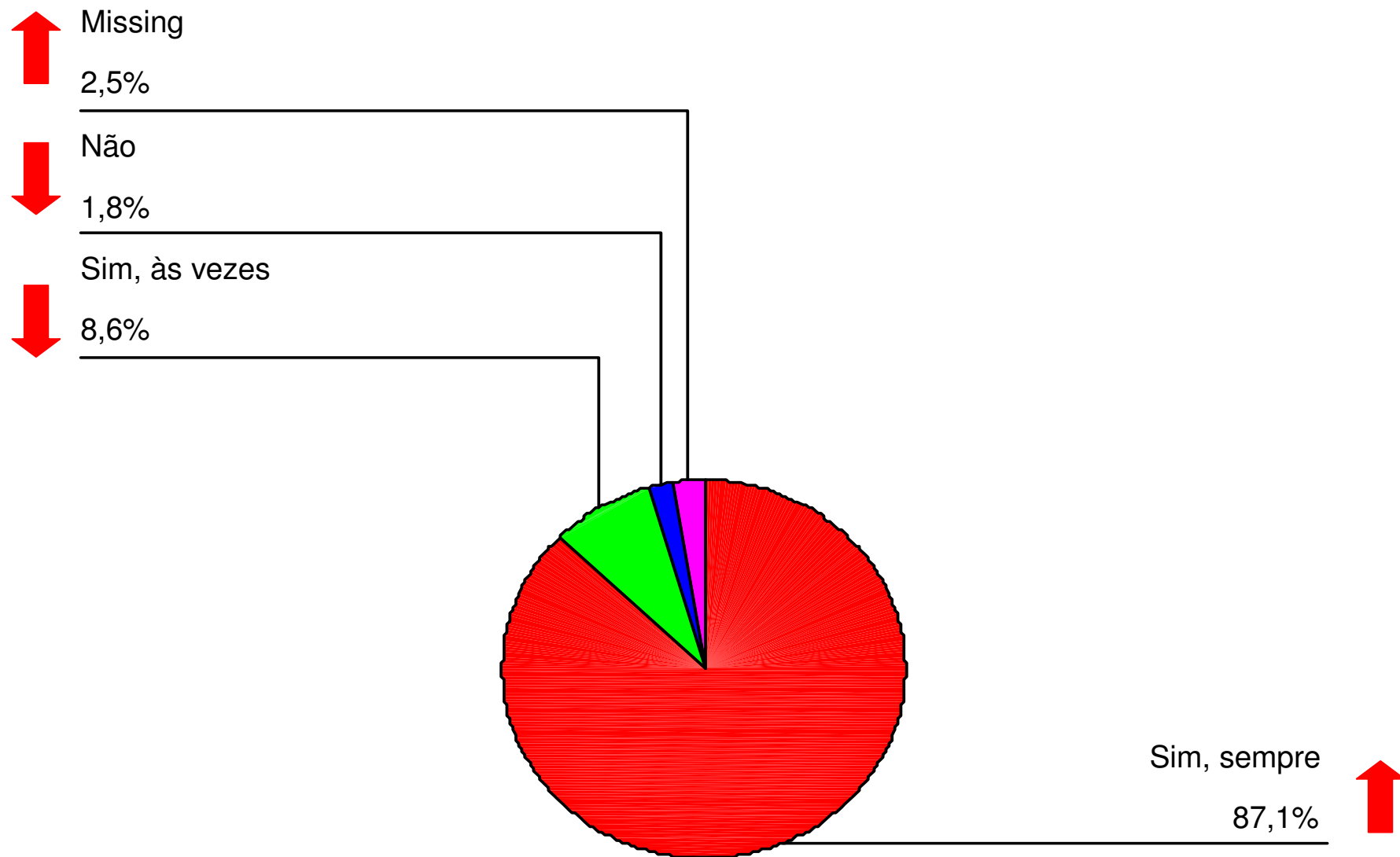
		Frequency	Percent	Valid Percent	Cumulative Percent
Valid	Não marcou	1764	67,3	68,3	68,3
	Sim	817	31,2	31,7	100,0
	Total	2581	98,5	100,0	
Missing	System	39	1,5		Semestre anterior = 27,8%
Total		2620	100,0		



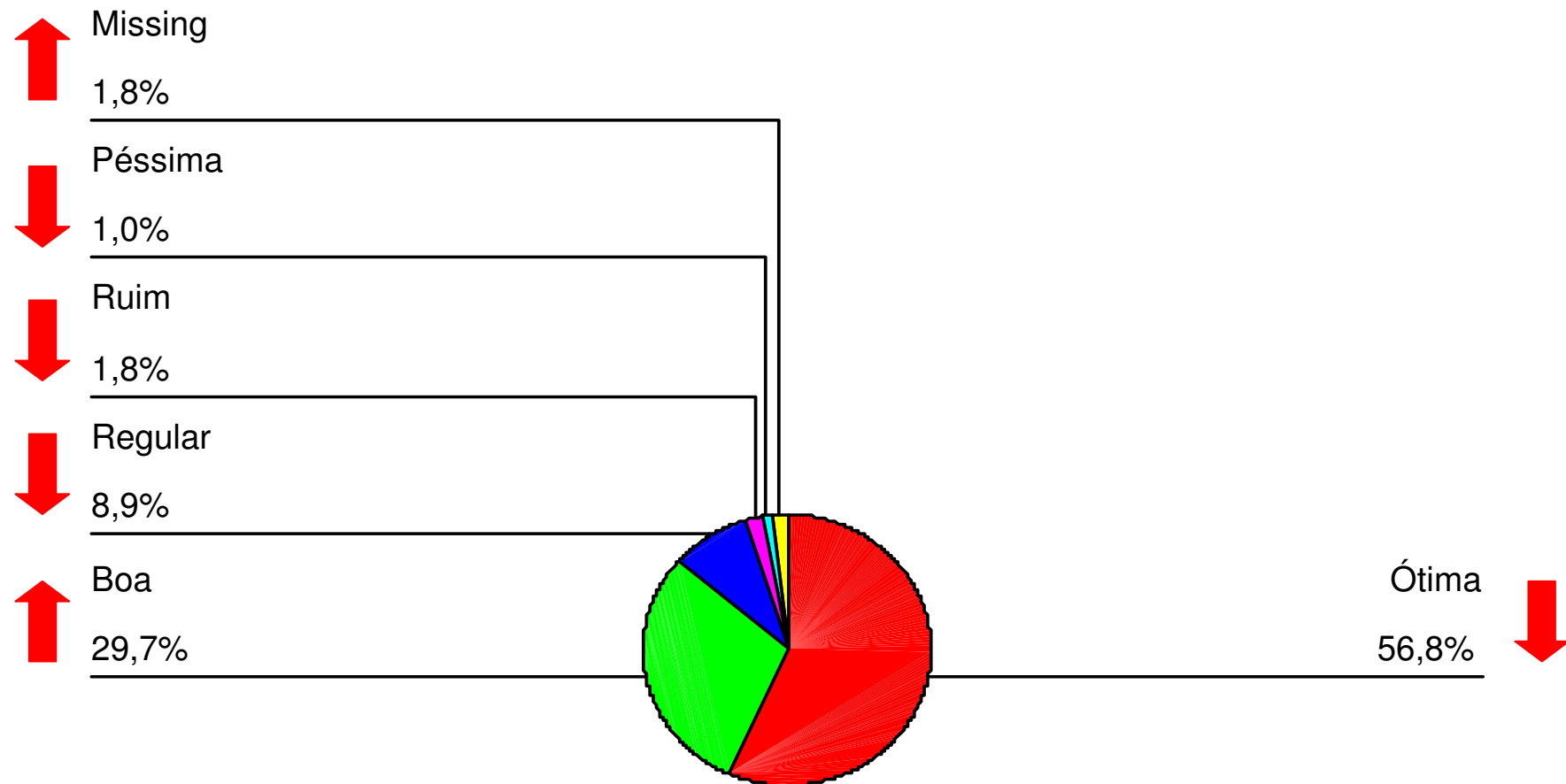
### Utiliza outros instrumentos?

		Frequency	Percent	Valid Percent	Cumulative Percent
Valid	Não marcou	2143	81,8	83,0	83,0
	Sim	438	16,7	17,0	100,0
	Total	2581	98,5	100,0	
Missing	System	39	1,5		
Total		2620	100,0		Semestre anterior = 15,8%

# O professor é pontual (cumpre horários)?



Você considera que a relação  
do professor com a turma é:



**Curso? \* O professor demonstra planejar as aulas que ministra? Crosstabulation**

			O professor demonstra planejar as aulas que ministra?			Total
			Sim, sempre	Sim, às vezes	Não	
Curso?	Publicidade e Propaganda	Count	↑ 520	↑ 175	↓ 30	725
		% within Curso?	↑ 71,7%	↑ 24,1%	↓ 4,1%	100,0%
	Pedagogia	Count	↑ 1061	↓ 171	↓ 30	1262
		% within Curso?	↑ 84,1%	↓ 13,5%	↓ 2,4%	100,0%
	Ciências Contábeis	Count	↓ 423	↑ 136	↑ 35	594
		% within Curso?	↓ 71,2%	↑ 22,9%	↑ 5,9%	100,0%
Total		Count	2004	482	95	2581
		% within Curso?	77,6%	18,7%	3,7%	100,0%

**Curso? \* O professor demonstra dominar o conteúdo da disciplina que ministra? Crosstabulation**

			O professor demonstra dominar o conteúdo da disciplina que ministra?			Total
			Sim, sempre	Sim, às vezes	Não	
Curso?	Publicidade e Propaganda	Count	554	150	17	721
		% within Curso?	76,8%	20,8%	2,4%	100,0%
	Pedagogia	Count	1103	137	22	1262
		% within Curso?	87,4%	10,9%	1,7%	100,0%
	Ciências Contábeis	Count	467	111	16	594
		% within Curso?	78,6%	18,7%	2,7%	100,0%
Total		Count	2124	398	55	2577
		% within Curso?	82,4%	15,4%	2,1%	100,0%

**Curso? \* As aulas do professor despertam seu interesse para o estudo e a pesquisa? Crosstabulation**

			As aulas do professor despertam seu interesse para o estudo e a pesquisa?			Total
			Sim, sempre	Sim, às vezes	Não	
Curso?	Publicidade e Propaganda	Count	↓ 372	↓ 235	↑ 116	723
		% within Curso?	↓ 51,5%	↓ 32,5%	↑ 16,0%	100,0%
	Pedagogia	Count	↑ 855	↓ 279	↑ 121	1255
		% within Curso?	↑ 68,1%	↓ 22,2%	↑ 9,6%	100,0%
	Ciências Contábeis	Count	↓ 333	184	↑ 76	593
		% within Curso?	↓ 56,2%	31,0%	↑ 12,8%	100,0%
Total		Count	1560	698	313	2571
		% within Curso?	60,7%	27,1%	12,2%	100,0%

**Curso? \* O professor se mostra disponível para atender e retirar dúvidas, inclusive fora do ambiente de sala de aula?**

**Crosstabulation**

			O professor se mostra disponível para atender e retirar dúvidas, inclusive fora do ambiente de sala de aula?				
						Nunca procurei este tipo de auxílio, não saberia opinar	Total
			Sim, sempre	Sim, às vezes	Não		
Curso?	Publicidade e Propaganda	Count	↓ 490	↓ 99	39	↑ 96	724
		% within Curso?	↓ 67,7%	↓ 13,7%	5,4%	↑ 13,3%	100,0%
	Pedagogia	Count	↓ 934	↓ 141	↓ 62	↑ 125	1262
		% within Curso?	↓ 74,0%	↓ 11,2%	↓ 4,9%	↑ 9,9%	100,0%
	Ciências Contábeis	Count	↓ 394	↓ 102	30	↑ 68	594
		% within Curso?	↓ 66,3%	↓ 17,2%	5,1%	↑ 11,4%	100,0%
Total		Count	1818	342	131	289	2580
		% within Curso?	70,5%	13,3%	5,1%	11,2%	100,0%

**Curso? \* O professor é pontual (cumpre horários)? Crosstabulation**

			O professor é pontual (cumpre horários)?			
			Sim, sempre	Sim, às vezes	Não	Total
Curso?	Publicidade e Propaganda	Count	↑ 594	↓ 102	↓ 19	715
		% within Curso?	↑ 83,1%	↓ 14,3%	↓ 2,7%	100,0%
	Pedagogia	Count	↑ 1163	↓ 63	21	1247
		% within Curso?	↑ 93,3%	↓ 5,1%	1,7%	100,0%
	Ciências Contábeis	Count	↑ 525	↓ 60	7	592
		% within Curso?	↑ 88,7%	↓ 10,1%	1,2%	100,0%
Total		Count	2282	225	47	2554
		% within Curso?	89,4%	8,8%	1,8%	100,0%

**Curso? \* Você considera que a relação do professor com a turma é: Crosstabulation**

			Você considera que a relação do professor com a turma é:					Total
			Ótima	Boa	Regular	Ruim	Péssima	
Curso?	Publicidade e Propaganda	Count	367	244	84	17	8	720
		% within Curso?	↓ 51,0%	↑ 33,9%	↑ 11,7%	↑ 2,4%	↑ 1,1%	100,0%
	Pedagogia	Count	769	348	103	25	15	1260
		% within Curso?	↑ 61,0%	↑ 27,6%	↓ 8,2%	↓ 2,0%	↓ 1,2%	100,0%
	Ciências Contábeis	Count	352	187	47	4	3	593
		% within Curso?	59,4%	31,5%	↑ 7,9%	↓ ,7%	,5%	100,0%
Total		Count	1488	779	234	46	26	2573
		% within Curso?	57,8%	30,3%	9,1%	1,8%	1,0%	100,0%