



Membros da CPA:

Coordenadora Geral: Prof.<sup>a</sup> Rita de Cássia Del Bianco

Prof. Antônio Evaldo

Prof.<sup>a</sup> Renata Luiza da Costa

# O professor demonstra planejar as aulas que ministra?

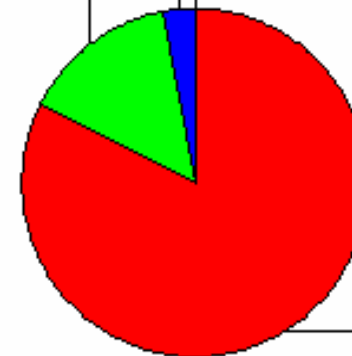
## Em 2004/2

Missing  
1,5%  
Não  
3,6%  
Sim, às vezes  
18,4%



## Em 2005/2

Missing  
,1%  
Não  
2,9%  
Sim, às vezes  
14,7%



↑ Sim, sempre  
82,4%

Sim, sempre  
76,5%

# O professor demonstra dominar o conteúdo da disciplina que ministra?

**Em 2005/2**

**Em 2004/2**

Missing

1,6%

Não

2,1%

Sim, às vezes

15,2%

Missing

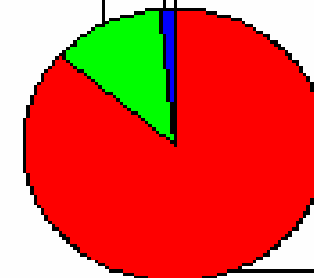
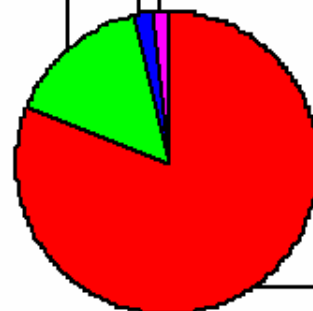
,1%

Não

1,7%

Sim, às vezes

11,8%



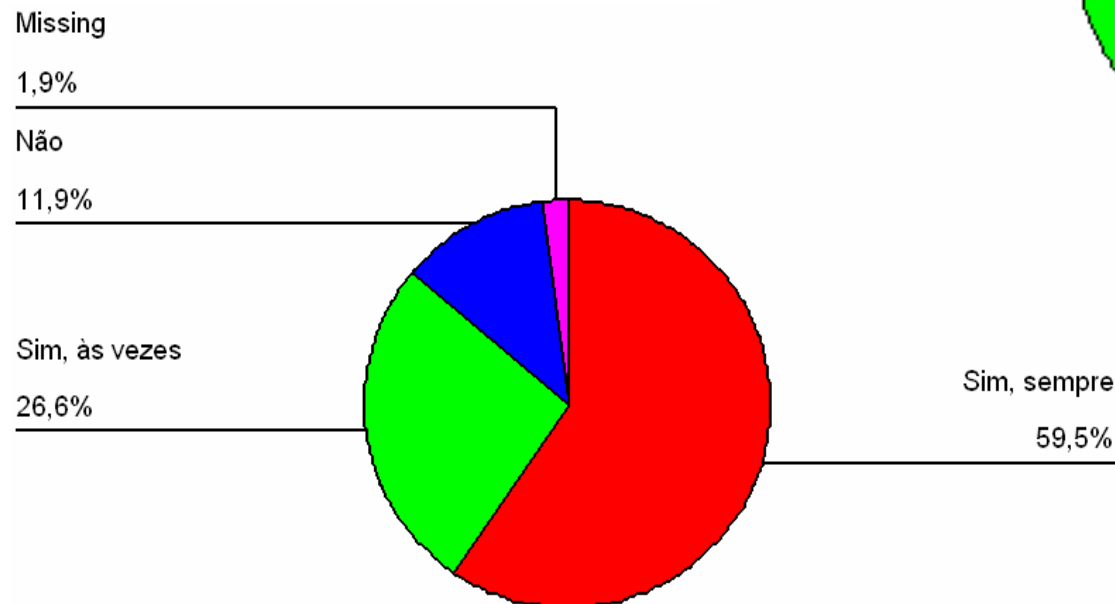
↑ Sim, sempre  
86,4%

Sim, sempre

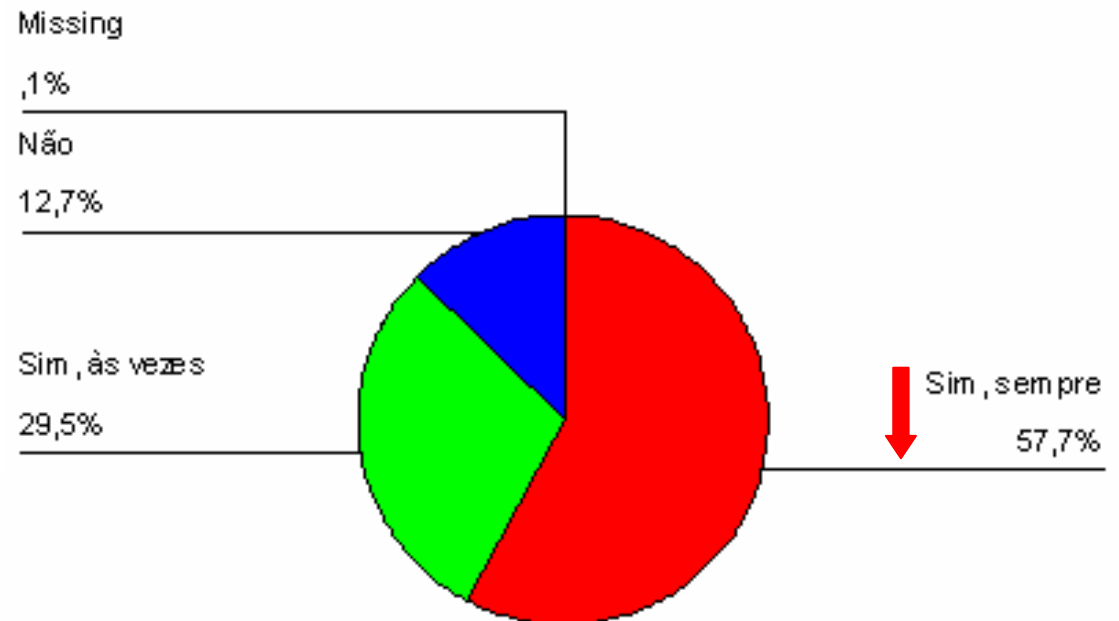
81,1%

# As aulas do professor despertam seu interesse para o estudo e a pesquisa?

Em 2004/2

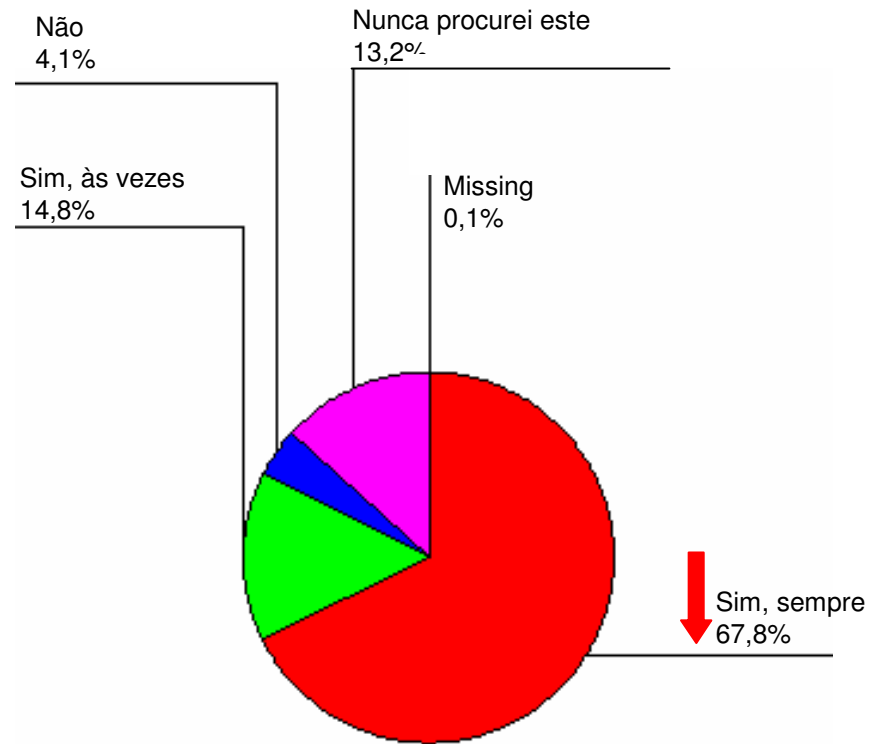


Em 2005/2

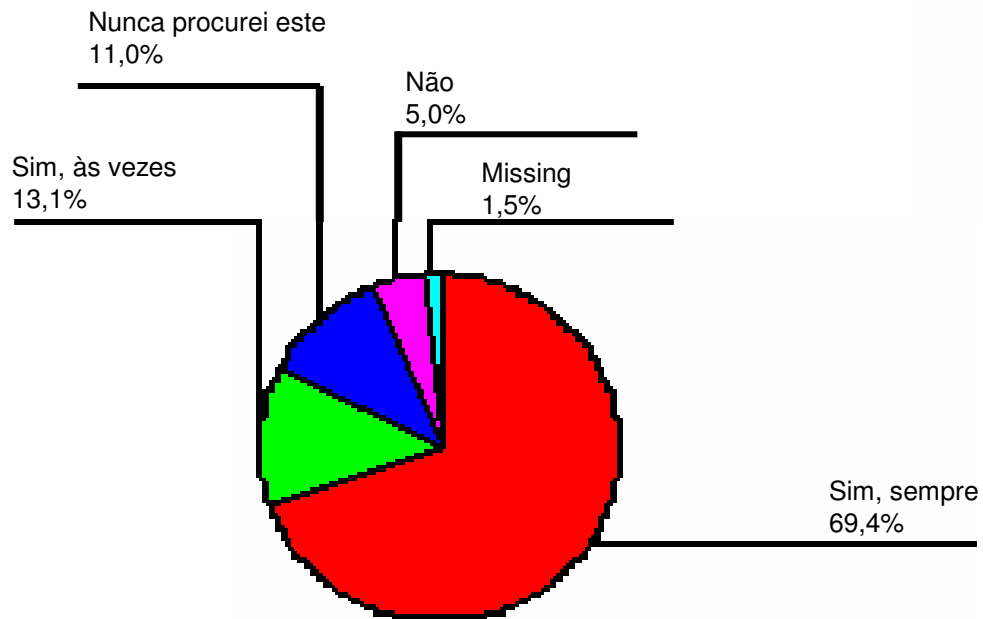


# O professor se mostra disponível para atender e retirar dúvidas inclusive fora de sala?

**Em 2005/2**

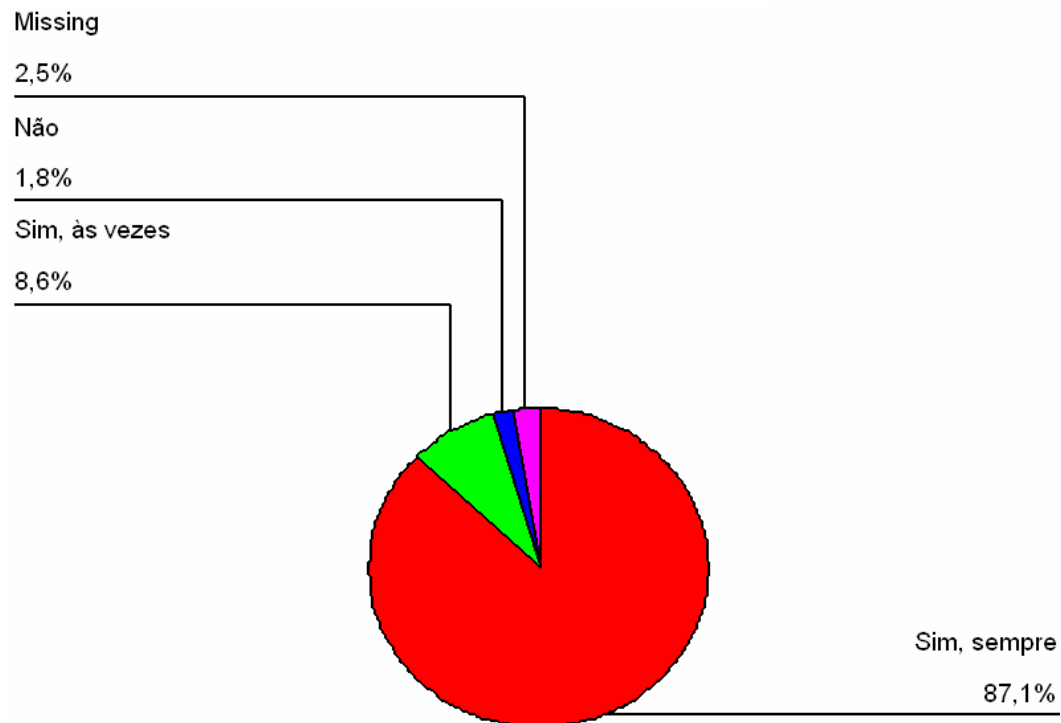


**Em 2004/2**




# O professor é pontual (cumpre horários)?

Em 2004/2



Em 2005/2



# Você considera a relação do professor com a turma:

**Em 2004/2**

Missing

1,8%

Péssima

1,0%

Ruim

1,8%

Regular

8,9%

Boa

29,7%

**Em 2005/2**

Missing

,4%

Péssima

1,7%

Ruim

1,6%

Regular

9,9%

Boa

33,7%

Ótima  
↓  
52,6%

Ótima  
56,8%

### Utiliza prova escrita?

|         |            | Frequency | Percent | Valid Percent | Cumulative Percent |
|---------|------------|-----------|---------|---------------|--------------------|
| Valid   | Não marcou | 368       | 11,3    | 11,3          | 11,3               |
|         | 0          | 1         | ,0      | ,0            | 11,4               |
|         | Sim        | 2874      | 88,5    | 88,6          | 100,0              |
| Total   |            | 3243      | 99,9    | 100,0         |                    |
| Missing | System     | 4         | ,1      |               | 2004/2 = 86,6%     |
| Total   |            | 3247      | 100,0   |               |                    |

### Utiliza prova oral?

|         |            | Frequency | Percent | Valid Percent | Cumulative Percent |
|---------|------------|-----------|---------|---------------|--------------------|
| Valid   | Não marcou | 3096      | 95,3    | 95,9          | 95,9               |
|         | Sim        | 134       | 4,1     | 4,1           | 100,0              |
|         | Total      | 3230      | 99,5    | 100,0         |                    |
| Missing | System     | 17        | ,5      |               | 2004/2 = 4,2%      |
| Total   |            | 3247      | 100,0   |               |                    |



### Utiliza trabalho em grupo?

|         |            | Frequency | Percent | Valid Percent | Cumulative Percent |
|---------|------------|-----------|---------|---------------|--------------------|
| Valid   | Não marcou | 848       | 26,1    | 26,3          | 26,3               |
|         | 1          | 2         | ,1      | ,1            | 26,3               |
|         | Sim        | 2379      | 73,3    | 73,7          | 100,0              |
|         | 6          | 1         | ,0      | ,0            | 100,0              |
|         | Total      | 3230      | 99,5    | 100,0         |                    |
| Missing | System     | 17        | ,5      |               | 2004/2 = 81,1%     |
| Total   |            | 3247      | 100,0   |               |                    |

### Utiliza trabalho individual?

|         |            | Frequency | Percent | Valid Percent | Cumulative Percent |
|---------|------------|-----------|---------|---------------|--------------------|
| Valid   | Não marcou | 1201      | 37,0    | 37,2          | 37,2               |
|         | Sim        | 2030      | 62,5    | 62,8          | 100,0              |
|         | Total      | 3231      | 99,5    | 100,0         |                    |
| Missing | System     | 16        | ,5      |               | 2004/2 = 64,3%     |
| Total   |            | 3247      | 100,0   |               |                    |

### Utiliza participação do aluno em sala?

|         |            | Frequency | Percent | Valid Percent | Cumulative Percent |
|---------|------------|-----------|---------|---------------|--------------------|
| Valid   | Não marcou | 1586      | 48,8    | 49,1          | 49,1               |
|         | Sim        | 1645      | 50,7    | 50,9          | 100,0              |
|         | Total      | 3231      | 99,5    | 100,0         |                    |
| Missing | System     | 16        | ,5      |               |                    |
| Total   |            | 3247      | 100,0   |               | 2004/2 = 57,6%     |

### Utiliza atividades extra-sala?

|         |            | Frequency | Percent | Valid Percent | Cumulative Percent |
|---------|------------|-----------|---------|---------------|--------------------|
| Valid   | Não marcou | 2292      | 70,6    | 70,9          | 70,9               |
|         | 1          | 1         | ,0      | ,0            | 71,0               |
|         | Sim        | 938       | 28,9    | 29,0          | 100,0              |
|         | Total      | 3231      | 99,5    | 100,0         |                    |
| Missing | System     | 16        | ,5      |               |                    |
| Total   |            | 3247      | 100,0   |               | 2004/2 = 31,2%     |

### Utiliza outros instrumentos?

|         |            | Frequency | Percent | Valid Percent | Cumulative Percent |
|---------|------------|-----------|---------|---------------|--------------------|
| Valid   | Não marcou | 2828      | 87,1    | 87,6          | 87,6               |
|         | Sim        | 402       | 12,4    | 12,4          | 100,0              |
|         | Total      | 3230      | 99,5    | 100,0         |                    |
| Missing | System     | 17        | ,5      |               |                    |
| Total   |            | 3247      | 100,0   |               | 2004/2= 16,7%      |

**Curso? \* O professor demonstra planejar as aulas que ministra? Crosstabulation**

|        |                          |                 | O professor demonstra planejar as aulas que ministra? |               |      | Total  |
|--------|--------------------------|-----------------|---|---------------|------|--------|
|        |                          |                 | Sim, sempre   | Sim, às vezes | Não  |        |
| Curso? | Publicidade e Propaganda | Count           | 447   | 125           | 22   | 594    |
|        |                          | % within Curso? | ↑ 75,3%   | 21,0%         | 3,7% | 100,0% |
|        | Pedagogia                | Count           | 981   | 95            | 22   | 1098   |
|        |                          | % within Curso? | ↑ 89,3%   | 8,7%          | 2,0% | 100,0% |
|        | Ciências Contábeis       | Count           | 724   | 163           | 37   | 924    |
|        |                          | % within Curso? | ↑ 78,4%   | 17,6%         | 4,0% | 100,0% |
|        | Jornalismo               | Count           | 117   | 32            | 5    | 154    |
|        |                          | % within Curso? | ↑ 76,0%   | 20,8%         | 3,2% | 100,0% |
|        | Relações Publicas        | Count           | 51  | 14            | 1    | 66     |
|        |                          | % within Curso? | ↑ 77,3%   | 21,2%         | 1,5% | 100,0% |
|        | Ciências Biológicas      | Count           | 239   | 36            | 5    | 280    |
|        |                          | % within Curso? | ↑ 85,4%   | 12,9%         | 1,8% | 100,0% |
|        | Gestão Ambiental         | Count           | 117   | 11            | 1    | 129    |
|        |                          | % within Curso? | ↑ 90,7%   | 8,5%          | ,8%  | 100,0% |
| Total  |                          | Count           | 2676  | 476           | 93   | 3245   |
|        |                          | % within Curso? |   |               |      | 100,0% |

**Curso? \* O professor demonstra dominar o conteúdo da disciplina que ministra? Crosstabulation**

|        |                          |                 | O professor demonstra dominar o conteúdo da disciplina que ministra? |               |      | Total  |
|--------|--------------------------|-----------------|--|---------------|------|--------|
|        |                          |                 | Sim, sempre  | Sim, às vezes | Não  |        |
| Curso? | Publicidade e Propaganda | Count           | 467  | 110           | 17   | 594    |
|        |                          | % within Curso? | ↑ 78,6%  | 18,5%         | 2,9% | 100,0% |
|        | Pedagogia                | Count           | 1009   | 75            | 14   | 1098   |
|        |                          | % within Curso? | ↑ 91,9%  | 6,8%          | 1,3% | 100,0% |
|        | Ciências Contábeis       | Count           | 788  | 119           | 16   | 923    |
|        |                          | % within Curso? | ↑ 85,4%  | 12,9%         | 1,7% | 100,0% |
|        | Jornalismo               | Count           | 132  | 22            | 0    | 154    |
|        |                          | % within Curso? | ↑ 85,7%  | 14,3%         | ,0%  | 100,0% |
|        | Relações Públicas        | Count           | 55   | 7             | 4    | 66     |
|        |                          | % within Curso? | ↑ 83,3%  | 10,6%         | 6,1% | 100,0% |
|        | Ciências Biológicas      | Count           | 238  | 41            | 1    | 280    |
|        |                          | % within Curso? | ↑ 85,0%  | 14,6%         | ,4%  | 100,0% |
|        | Gestão Ambiental         | Count           | 118  | 8             | 3    | 129    |
|        |                          | % within Curso? | ↑ 91,5%  | 6,2%          | 2,3% | 100,0% |
| Total  |                          | Count           | 2807   | 382           | 55   | 3244   |
|        |                          | % within Curso? | 86,5%  | 11,8%         | 1,7% | 100,0% |

**Curso? \* As aulas do professor despertam seu interesse para o estudo e a pesquisa? Crosstabulation**

|        |                          |                 | As aulas do professor despertam seu interesse para o estudo e a pesquisa? |               |       | Total  |
|--------|--------------------------|-----------------|---|---------------|-------|--------|
|        |                          |                 | Sim, sempre   | Sim, às vezes | Não   |        |
| Curso? | Publicidade e Propaganda | Count           | 295   | 190           | 109   | 594    |
|        |                          | % within Curso? | ↑ 49,7%   | 32,0%         | 18,4% | 100,0% |
|        | Pedagogia                | Count           | 759   | 245           | 94    | 1098   |
|        |                          | % within Curso? | ↑ 69,1%   | 22,3%         | 8,6%  | 100,0% |
|        | Ciências Contábeis       | Count           | 512   | 295           | 117   | 924    |
|        |                          | % within Curso? | ↑ 55,4%   | 31,9%         | 12,7% | 100,0% |
|        | Jornalismo               | Count           | 79  | 51            | 24    | 154    |
|        |                          | % within Curso? | ↑ 51,3%   | 33,1%         | 15,6% | 100,0% |
|        | Relações Públicas        | Count           | 30  | 19            | 17    | 66     |
|        |                          | % within Curso? | ↑ 45,5%   | 28,8%         | 25,8% | 100,0% |
|        | Ciências Biológicas      | Count           | 119   | 121           | 40    | 280    |
|        |                          | % within Curso? | ↓ 42,5%   | 43,2%         | 14,3% | 100,0% |
|        | Gestão Ambiental         | Count           | 79  | 38            | 12    | 129    |
|        |                          | % within Curso? | ↑ 61,2%   | 29,5%         | 9,3%  | 100,0% |
| Total  |                          | Count           | 1873  | 959           | 413   | 3245   |
|        |                          | % within Curso? | 57,7%   | 29,6%         | 12,7% | 100,0% |

Curso? \* O professor se mostra disponível para atender e retirar dúvidas, inclusive fora do ambiente de sala de aula  
**Crosstabulation**

|        |                          |                 | O professor se mostra disponível para atender e retirar dúvidas, inclusive fora do ambiente de sala de aula? |               |       |   |        |
|--------|--------------------------|-----------------|--|---------------|-------|---|--------|
|        |                          |                 | Sim, sempre  | Sim, às vezes | Não   | Nunca procurei este tipo de auxílio, não saberia opinar | Total  |
| Curso? | Publicidade e Propaganda | Count           | 396  | 111           | 37    | 50  | 594    |
|        |                          | % within Curso? | ↑ 66,7%  | 18,7%         | 6,2%  | 8,4%  | 100,0% |
|        | Pedagogia                | Count           | 827  | 111           | 30    | 130   | 1098   |
|        |                          | % within Curso? | ↑ 75,3%  | 10,1%         | 2,7%  | 11,8%   | 100,0% |
|        | Ciências Contábeis       | Count           | 576  | 136           | 43    | 168   | 923    |
|        |                          | % within Curso? | ↑ 62,4%  | 14,7%         | 4,7%  | 18,2%   | 100,0% |
|        | Jornalismo               | Count           | 116  | 27            | 4     | 7   | 154    |
|        |                          | % within Curso? | ↑ 75,3%  | 17,5%         | 2,6%  | 4,5%  | 100,0% |
|        | Relações Publicas        | Count           | 45   | 10            | 7     | 4   | 66     |
|        |                          | % within Curso? | ↑ 68,2%  | 15,2%         | 10,6% | 6,1%  | 100,0% |
|        | Ciências Biológicas      | Count           | 143  | 73            | 11    | 53  | 280    |
|        |                          | % within Curso? | ↑ 51,1%  | 26,1%         | 3,9%  | 18,9%   | 100,0% |
|        | Gestão Ambiental         | Count           | 97   | 13            | 1     | 18  | 129    |
|        |                          | % within Curso? | ↑ 75,2%  | 10,1%         | ,8%   | 14,0%   | 100,0% |
| Total  |                          | Count           | 2200   | 481           | 133   | 430   | 3244   |
|        |                          | % within Curso? | 67,8%  | 14,8%         | 4,1%  | 13,3%   | 100,0% |

**Curso? \* O professor é pontual (cumpre horários)? Crosstabulation**

|        |                          |                 | O professor é pontual (cumpre horários)? |               |      | Total  |
|--------|--------------------------|-----------------|--|---------------|------|--------|
|        |                          |                 | Sim, sempre                              | Sim, às vezes | Não  |        |
| Curso? | Publicidade e Propaganda | Count           | 476                                      | 98            | 19   | 593    |
|        |                          | % within Curso? | ↑ 80,3%                                  | 16,5%         | 3,2% | 100,0% |
|        | Pedagogia                | Count           | 1019                                     | 48            | 6    | 1073   |
|        |                          | % within Curso? | ↑ 95,0%                                  | 4,5%          | ,6%  | 100,0% |
|        | Ciências Contábeis       | Count           | 775                                      | 128           | 17   | 920    |
|        |                          | % within Curso? | ↑ 84,2%                                  | 13,9%         | 1,8% | 100,0% |
|        | Jornalismo               | Count           | 126                                      | 27            | 1    | 154    |
|        |                          | % within Curso? | ↑ 81,8%                                  | 17,5%         | ,6%  | 100,0% |
|        | Relações Públicas        | Count           | 59                                       | 7             | 0    | 66     |
|        |                          | % within Curso? | ↑ 89,4%                                  | 10,6%         | ,0%  | 100,0% |
|        | Ciências Biológicas      | Count           | 256                                      | 22            | 2    | 280    |
|        |                          | % within Curso? | ↑ 91,4%                                  | 7,9%          | ,7%  | 100,0% |
|        | Gestão Ambiental         | Count           | 116                                      | 13            | 0    | 129    |
|        |                          | % within Curso? | ↑ 89,9%                                  | 10,1%         | ,0%  | 100,0% |
| Total  |                          | Count           | 2827                                     | 343           | 45   | 3215   |
|        |                          | % within Curso? | 87,9%                                    | 10,7%         | 1,4% | 100,0% |



**Curso? \* Você considera que a relação do professor com a turma é: Crosstabulation**

|        |                          |                | Você considera que a relação do professor com a turma |       |         |      |         |        |
|--------|--------------------------|----------------|---|-------|---------|------|---------|--------|
|        |                          |                | Ótima   | Boa   | Regular | Ruim | Pessima | Total  |
| Curso? | Publicidade e Propaganda | Count          | 266   | 215   | 80      | 15   | 18      | 594    |
|        |                          | % within Curso | ↑ 44,8%   | 36,2% | 13,5%   | 2,5% | 3,0%    | 100,0% |
|        | Pedagogia                | Count          | 662   | 319   | 74      | 12   | 20      | 1087   |
|        |                          | % within Curso | ↑ 60,9%   | 29,3% | 6,8%    | 1,1% | 1,8%    | 100,0% |
|        | Ciências Contábeis       | Count          | 473   | 344   | 87      | 13   | 6       | 923    |
|        |                          | % within Curso | ↑ 51,2%   | 37,3% | 9,4%    | 1,4% | ,7%     | 100,0% |
|        | Jornalismo               | Count          | 92  | 50    | 12      | 0    | 0       | 154    |
|        |                          | % within Curso | ↑ 59,7%   | 32,5% | 7,8%    | ,0%  | ,0%     | 100,0% |
|        | Relações Públicas        | Count          | 25  | 23    | 13      | 1    | 4       | 66     |
|        |                          | % within Curso | ↑ 37,9%   | 34,8% | 19,7%   | 1,5% | 6,1%    | 100,0% |
|        | Ciências Biológicas      | Count          | 124   | 97    | 44      | 9    | 6       | 280    |
|        |                          | % within Curso | ↑ 44,3%   | 34,6% | 15,7%   | 3,2% | 2,1%    | 100,0% |
|        | Gestão Ambiental         | Count          | 65  | 47    | 13      | 2    | 2       | 129    |
|        |                          | % within Curso | ↑ 50,4%   | 36,4% | 10,1%   | 1,6% | 1,6%    | 100,0% |
| Total  |                          | Count          | 1707  | 1095  | 323     | 52   | 56      | 3233   |
|        |                          | % within Curso | 52,8%   | 33,9% | 10,0%   | 1,6% | 1,7%    | 100,0% |