



Membros da CPA:

Coordenadora Geral: Prof.<sup>a</sup> Rita de Cássia Del Bianco

Prof. Antônio Evaldo

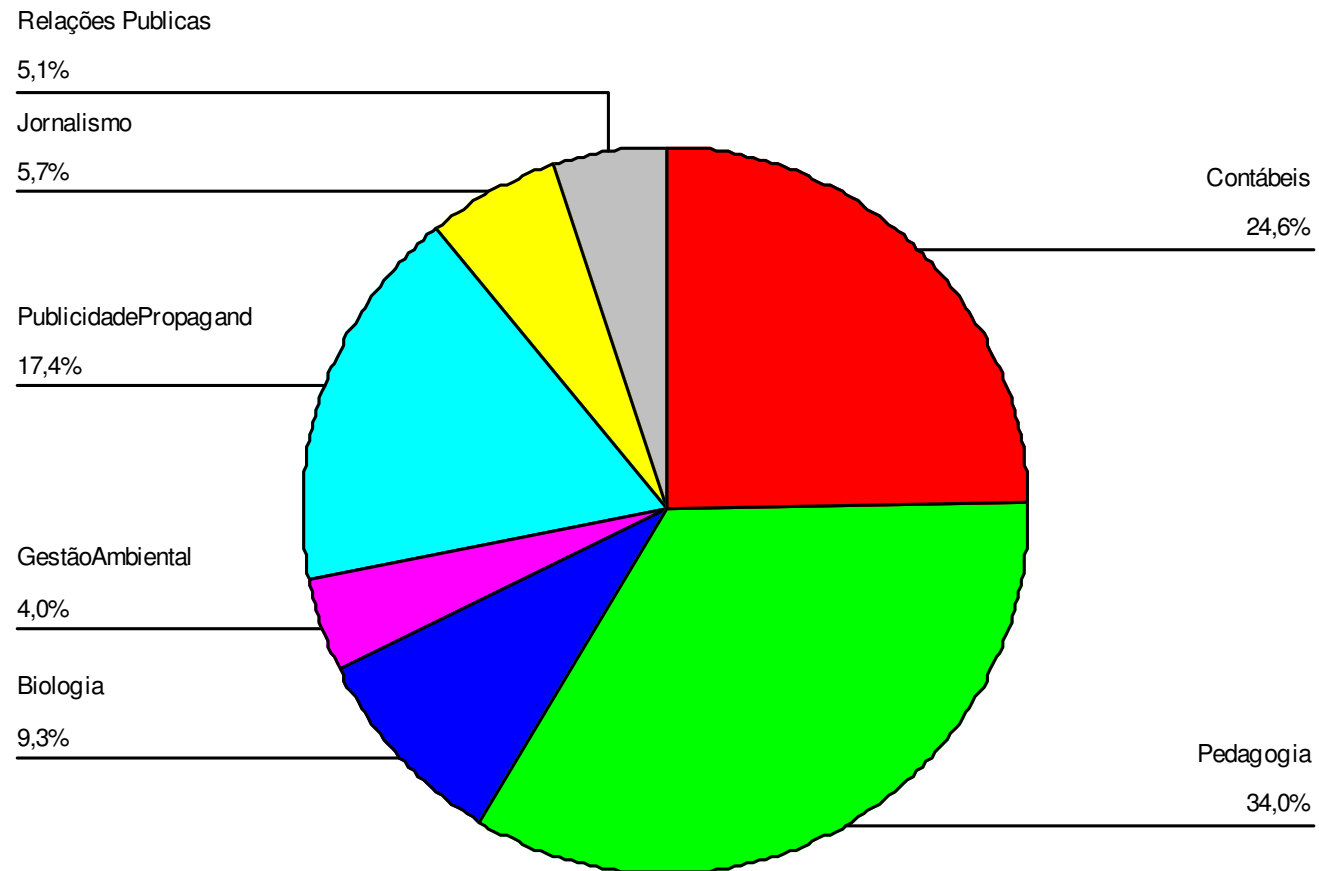
Prof.<sup>a</sup> Renata Luiza da Costa

# Avaliação Institucional de Discentes 2006/1

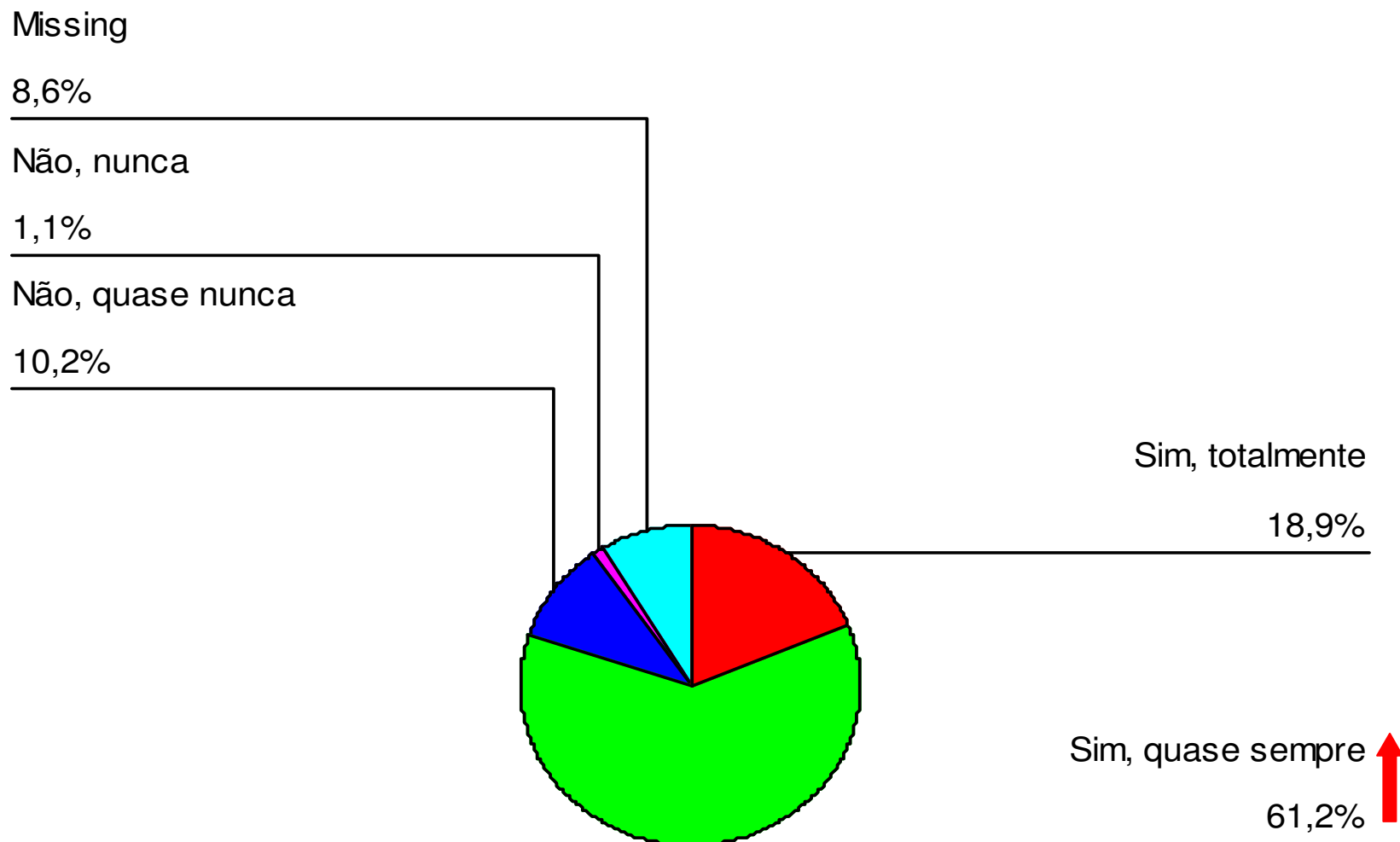
## Resultado Geral

Número de alunos que responderam esta avaliação: 724.

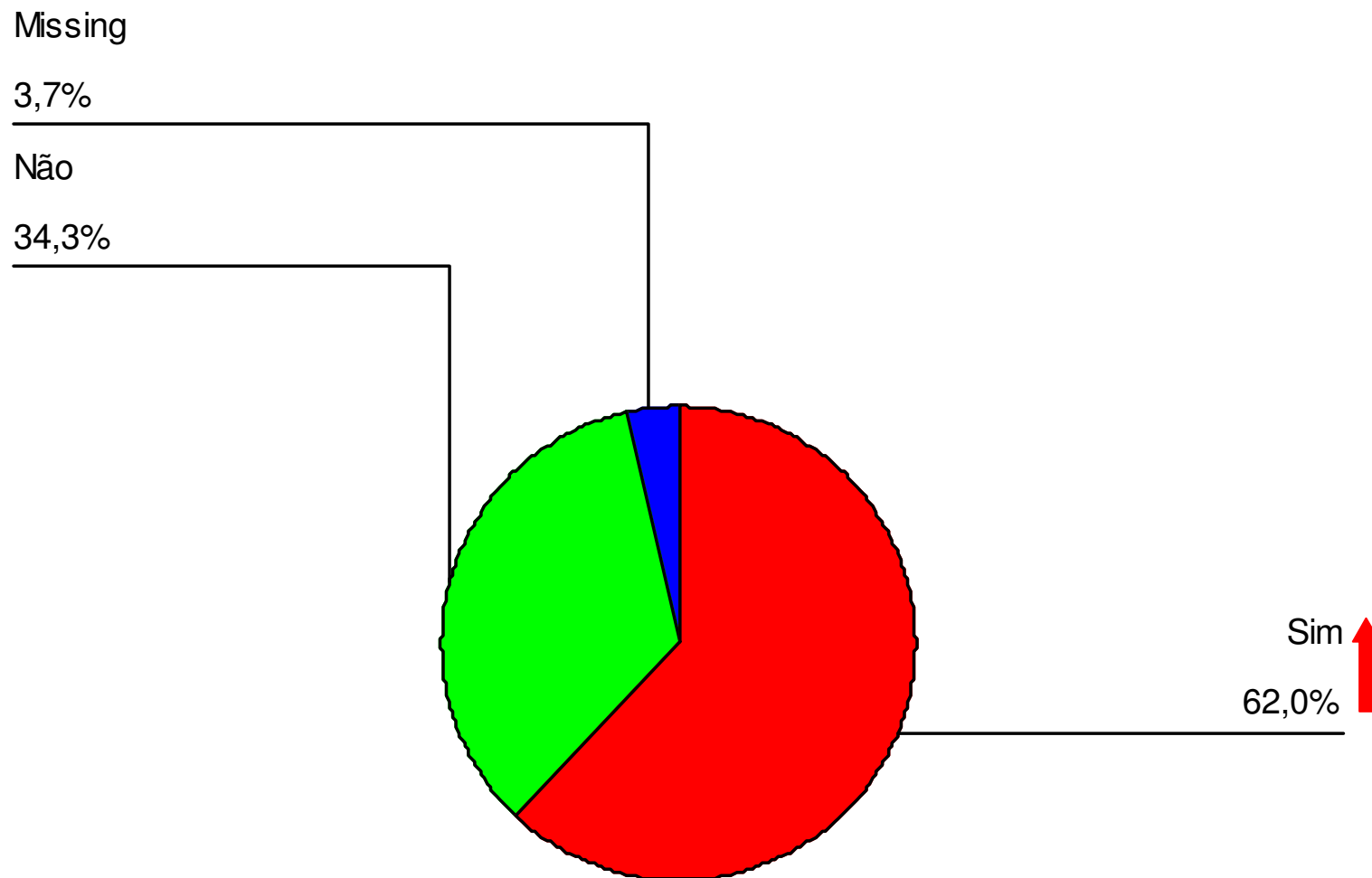
## Representação de cada curso nesta avaliação:



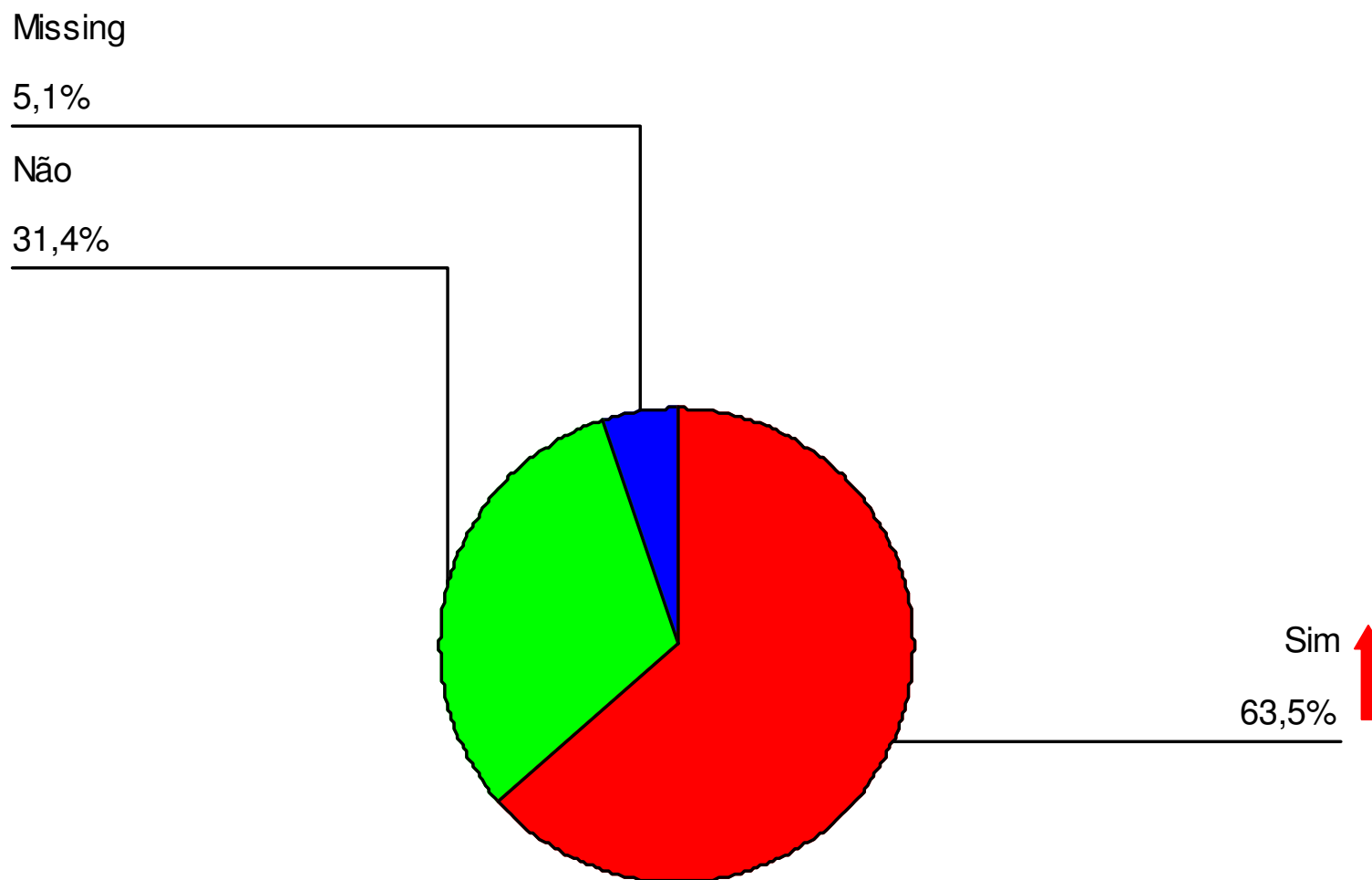
# Você considera que a atuação da coordenação do curso atende as demandas dos professores e alunos?



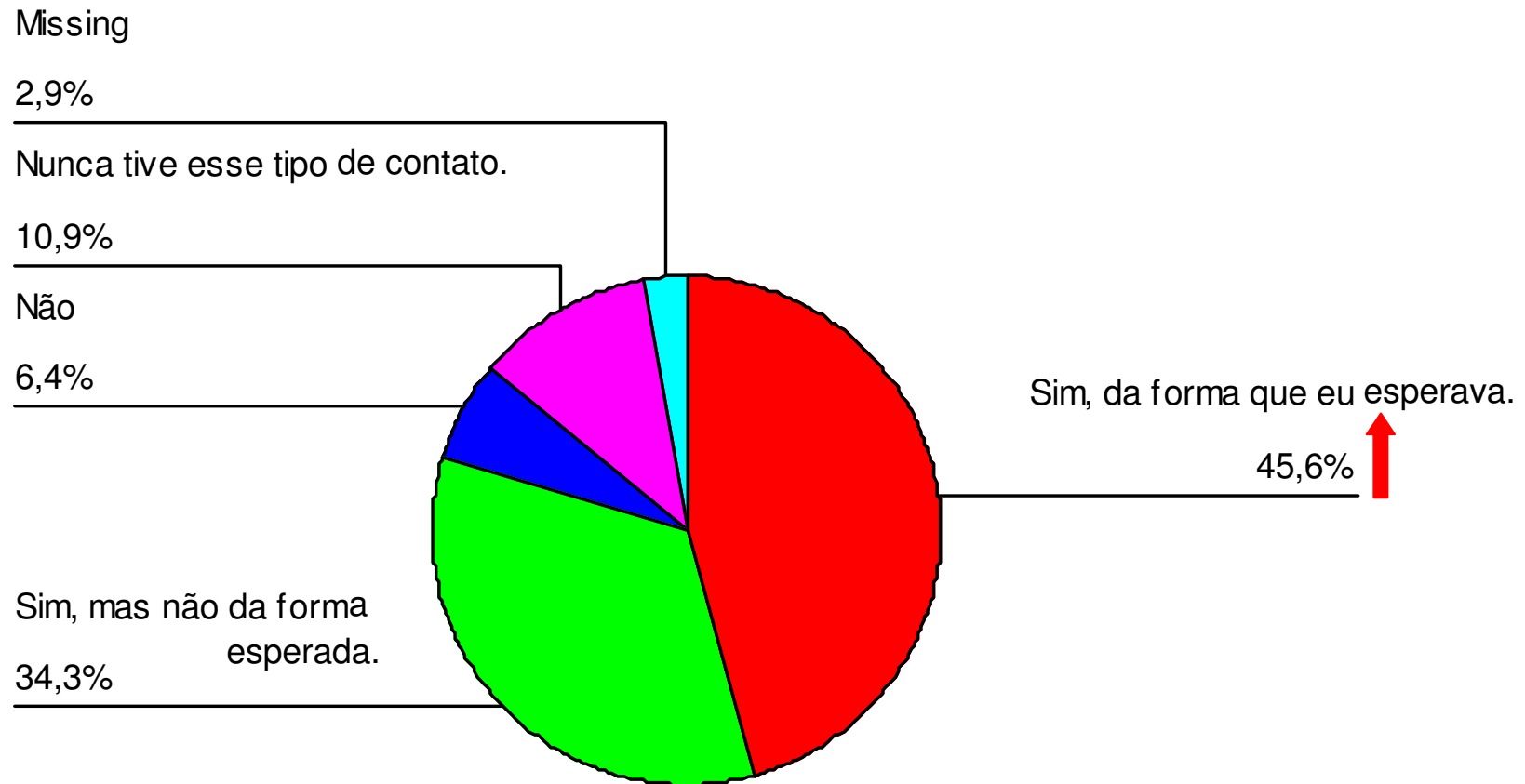
## A secretaria encaminha de forma rápida as respostas aos problemas apresentados?



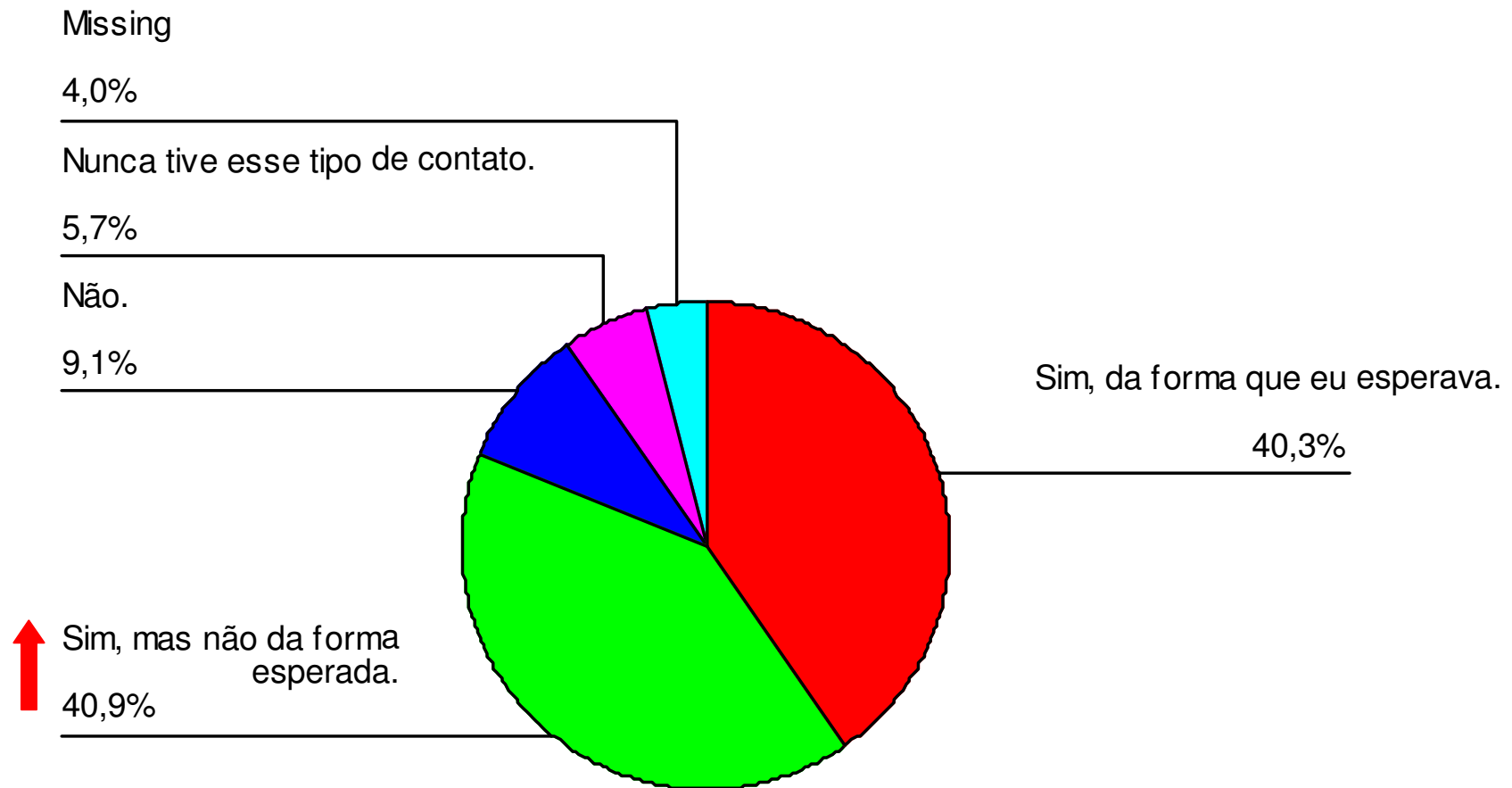
O departamento financeiro encaminha de forma rápida as respostas aos problemas apresentados?



# A recepção, quando solicitada, resolveu o problema apresentado?



# A secretaria, quando solicitada, resolveu o problema apresentado?

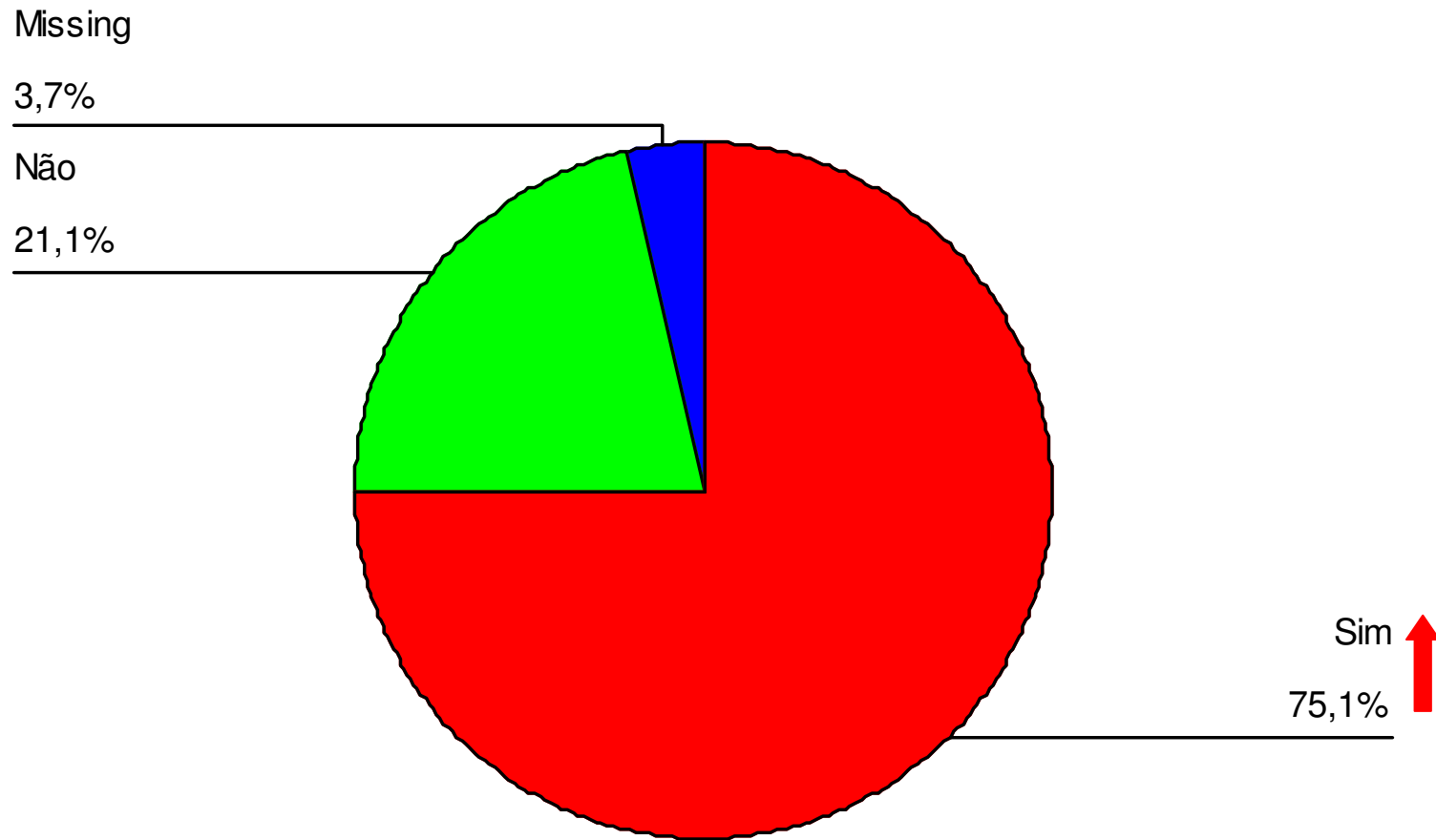




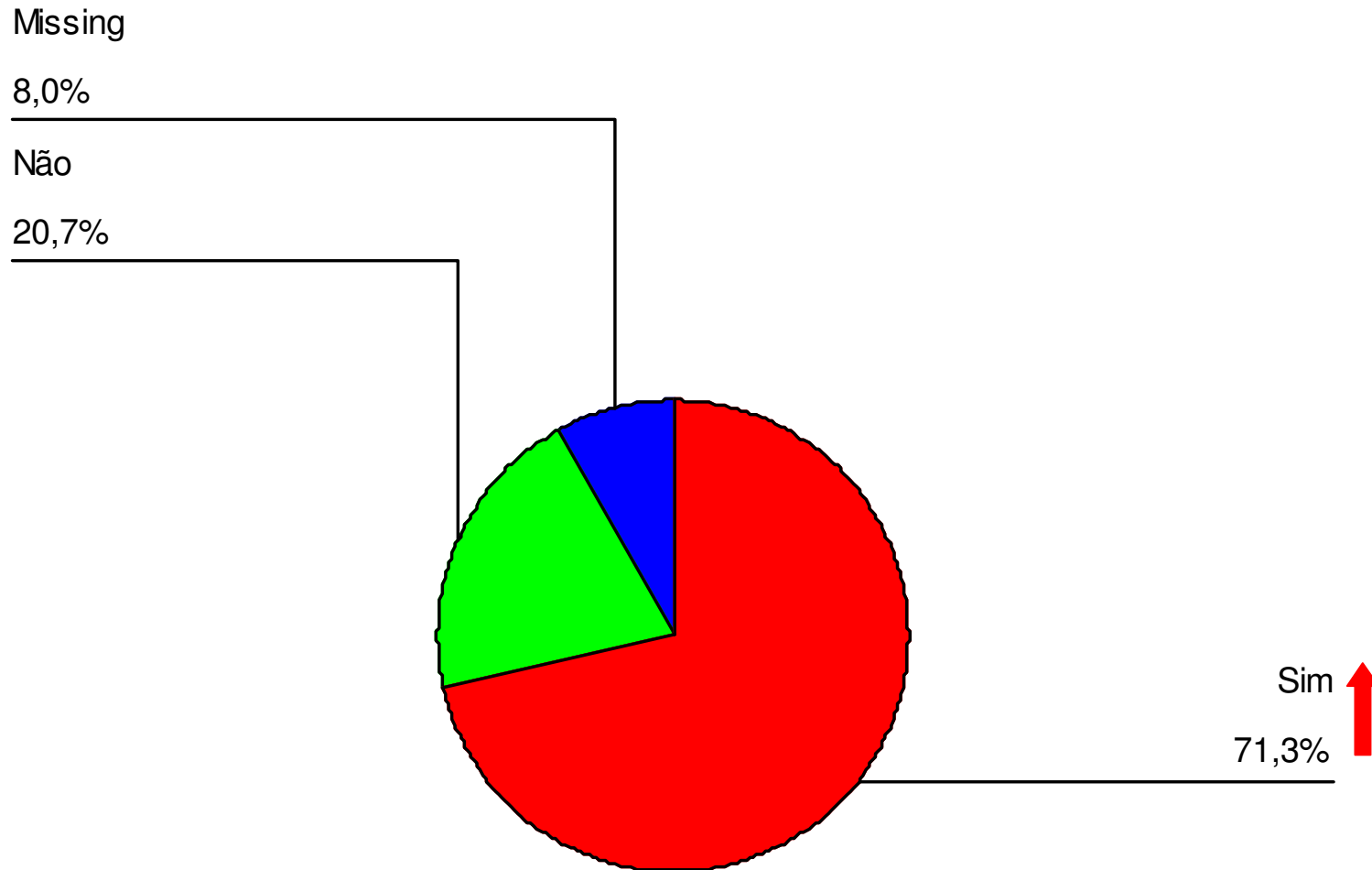
O departamento financeiro, quando solicitado,  
resolveu o problema apresentado?



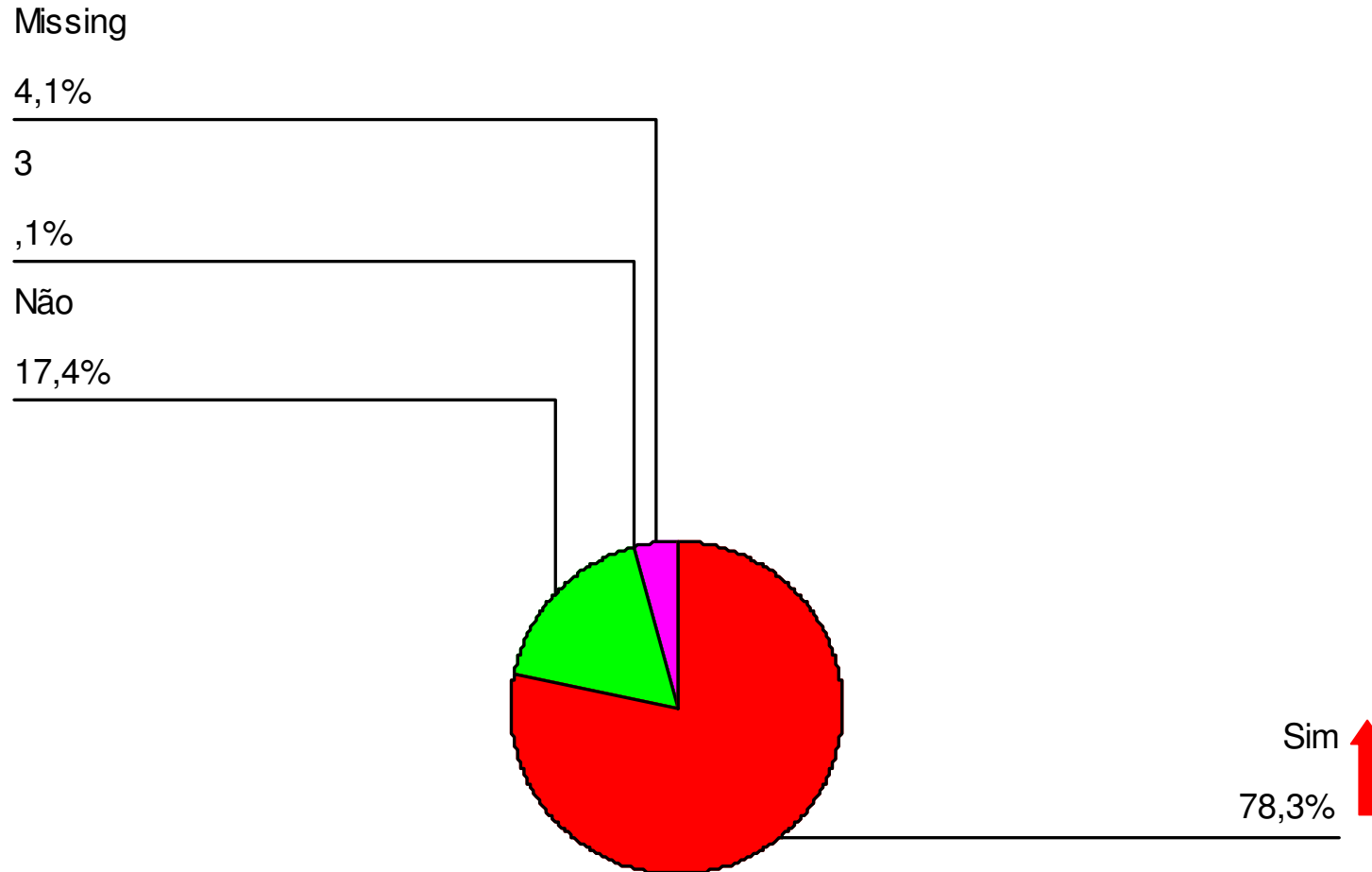
## Você considera os horários de atendimento da secretaria adequados?



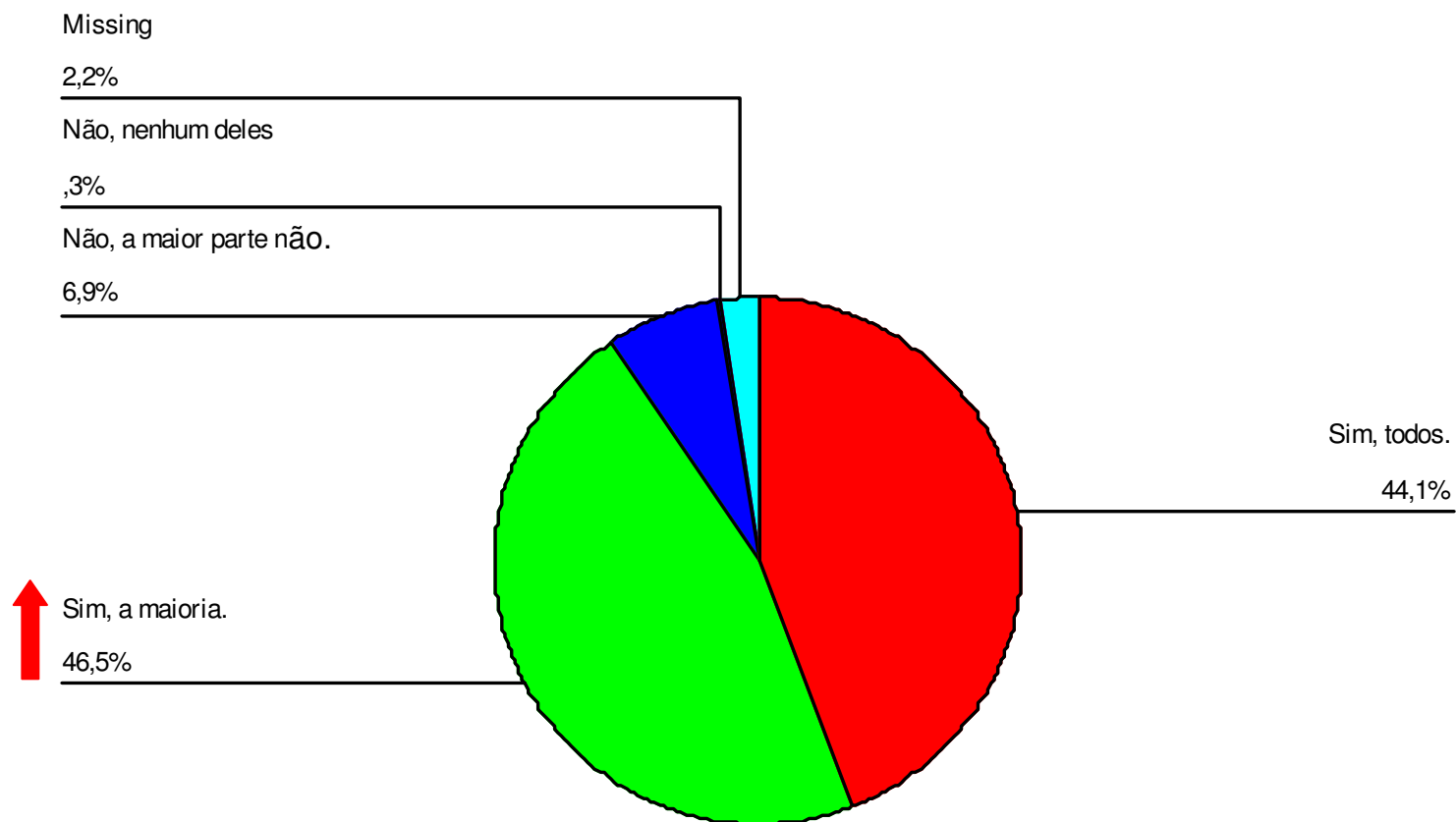
Você considera os horários de atendimento do departamento financeiro adequados?



Houve participação do seu curso em eventos  
(como congressos, encontros, feiras, etc.)?



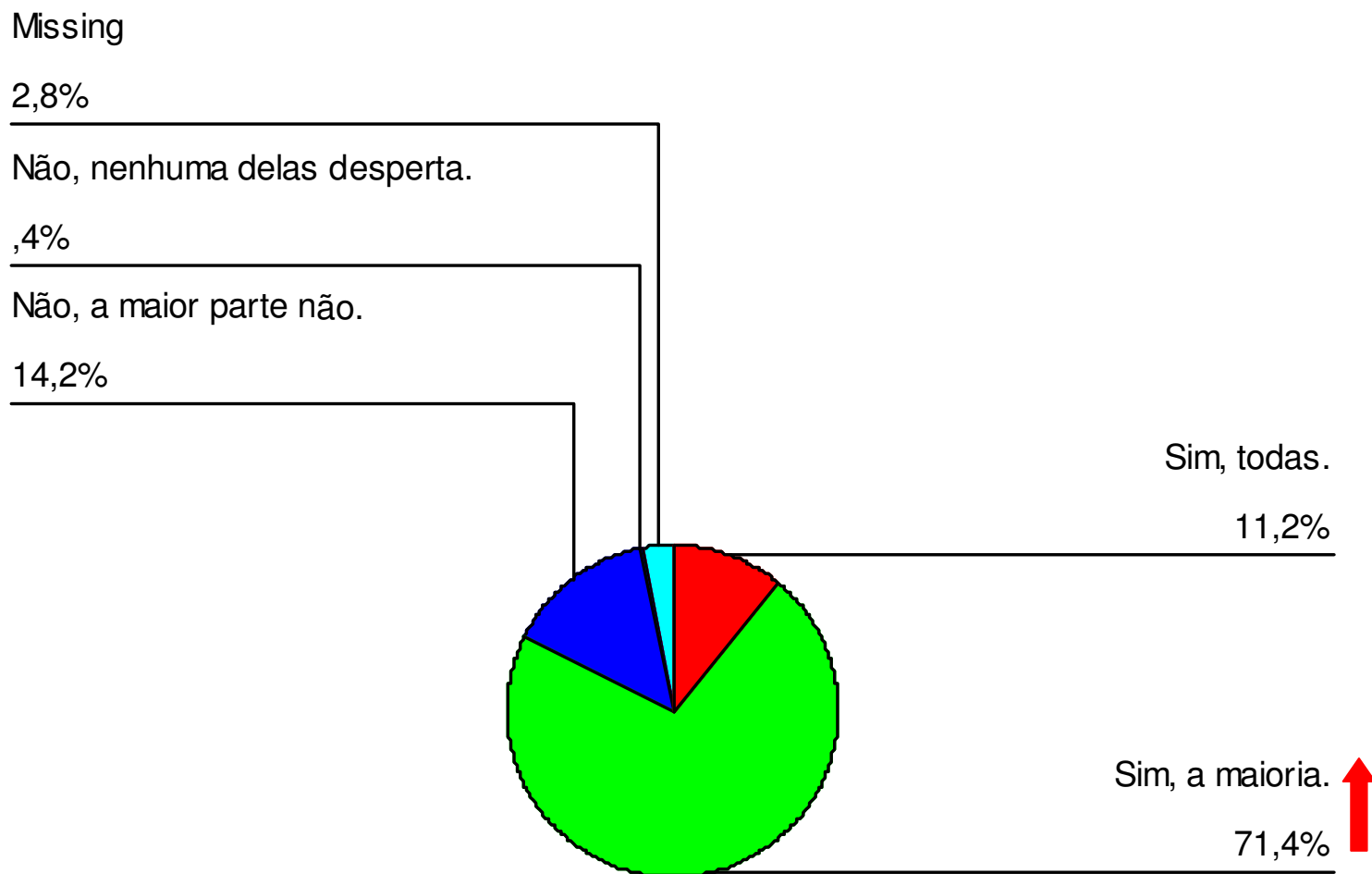
# Quando procurados, os professores ajudam e orientam fora de sala de aula?



Quanto à atuação dos docentes em sala, você considera que há um bom planejamento das aulas?



Quanto à atuação dos docentes em sala, você considera que as aulas despertam interesse?

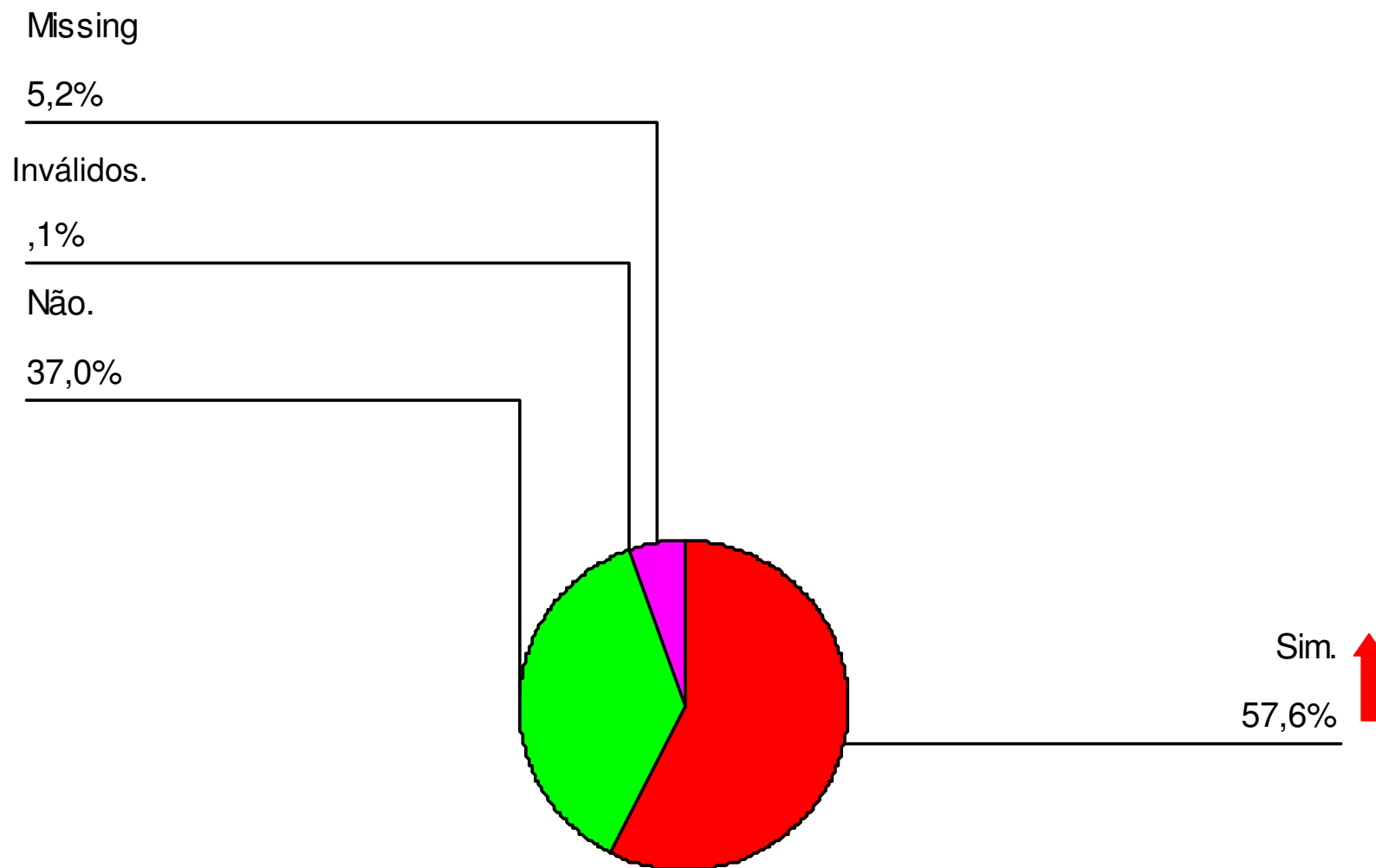


Quanto à atuação dos docentes em sala, você considera que há uma boa relação entre professores e alunos?

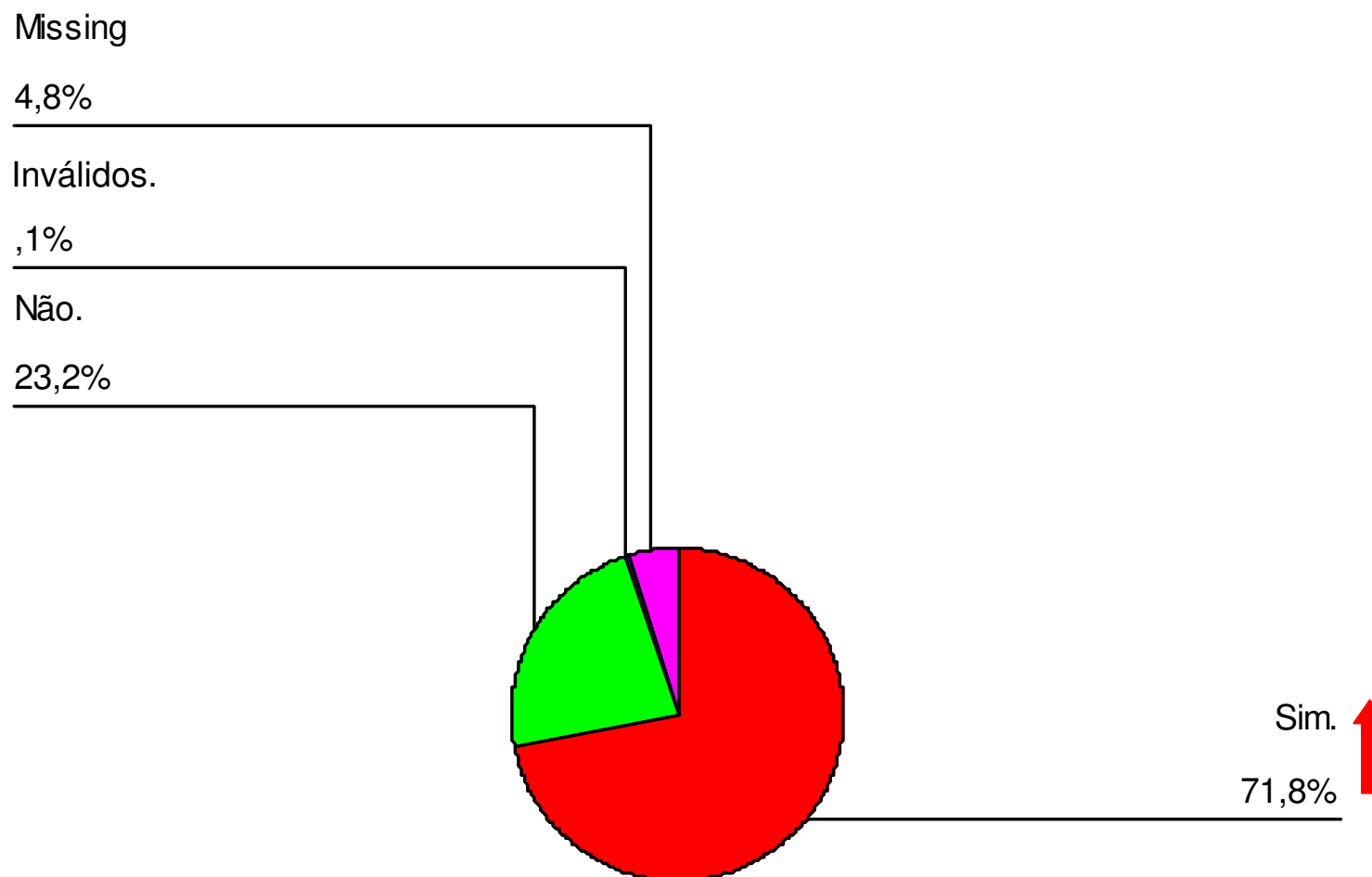




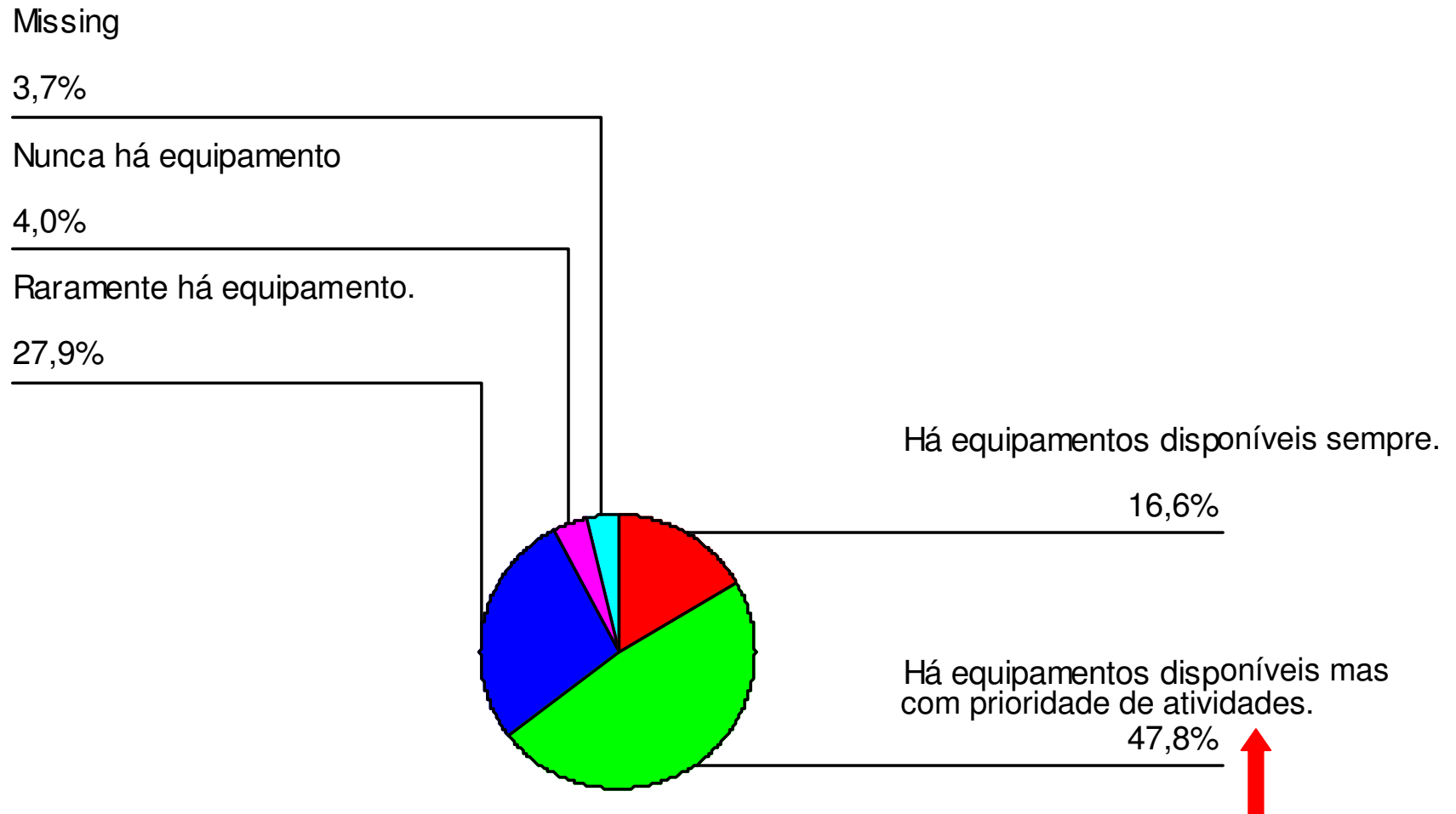
Você considera que ocorre divulgação de trabalhos e produções dos alunos na Faculdade Araguaia?



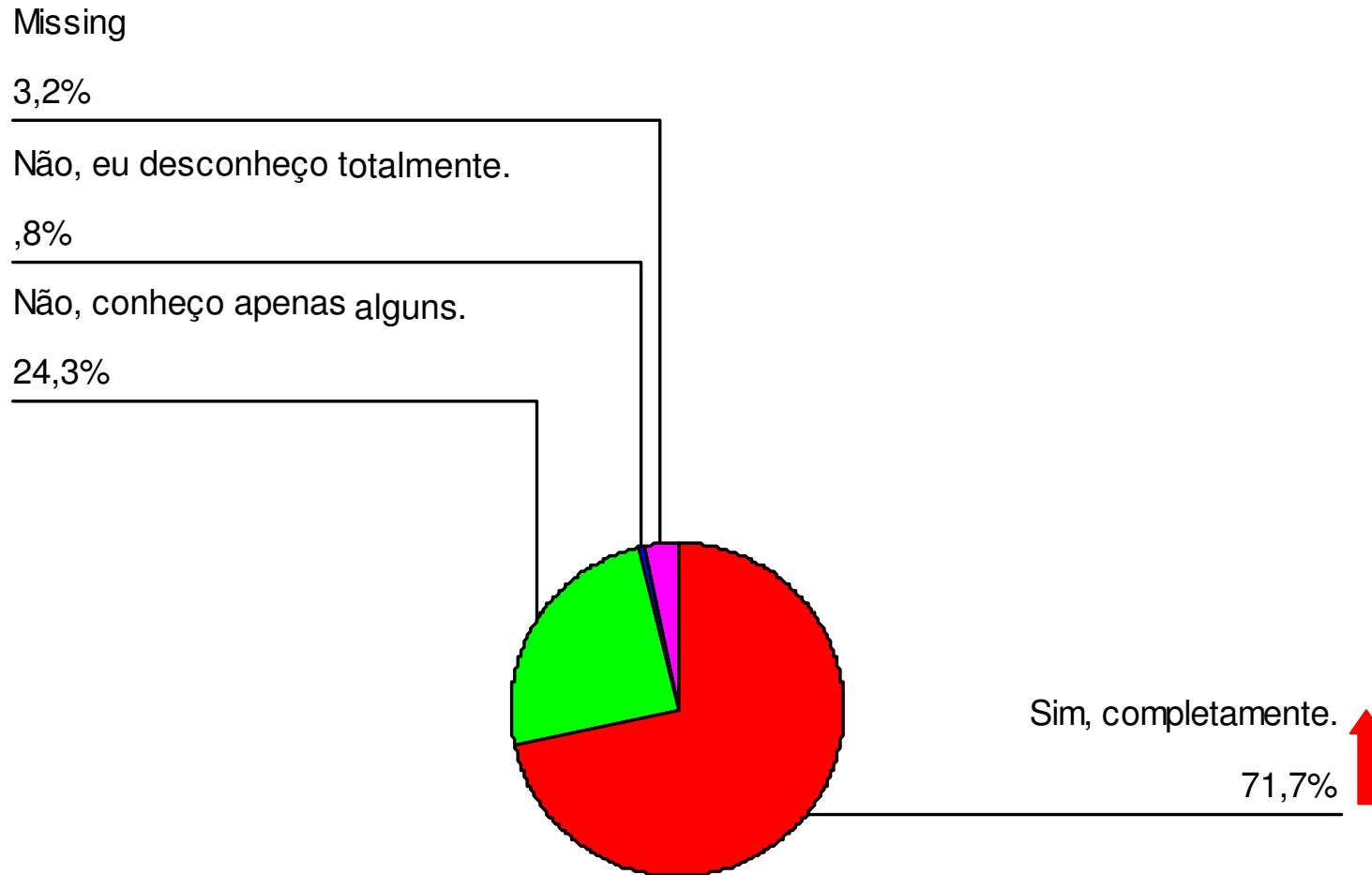
Você considera que seu curso está evoluindo em função das diversas formas de auto-avaliação?



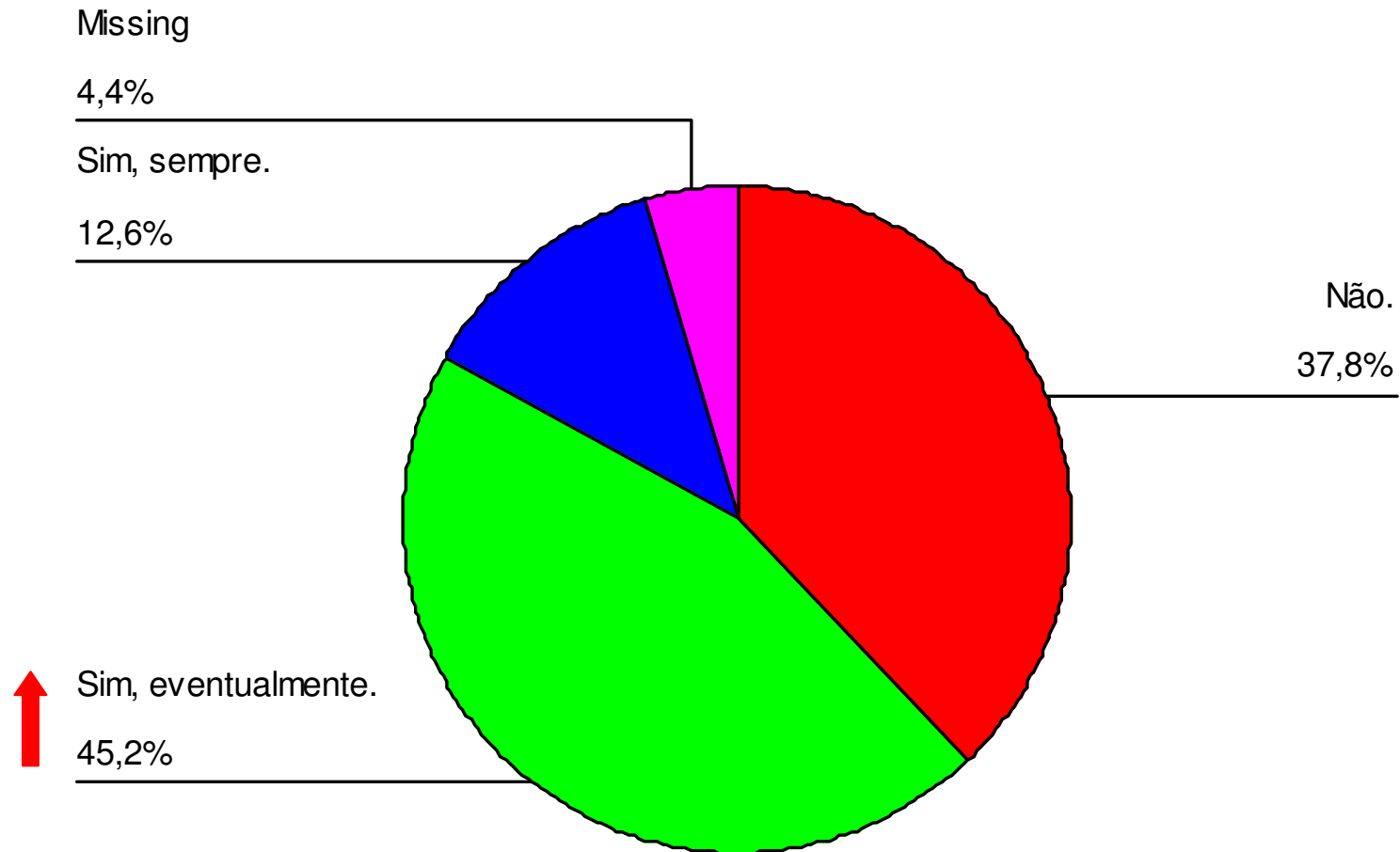
Na utilização dos equipamentos dos laboratórios de informática você nota que:



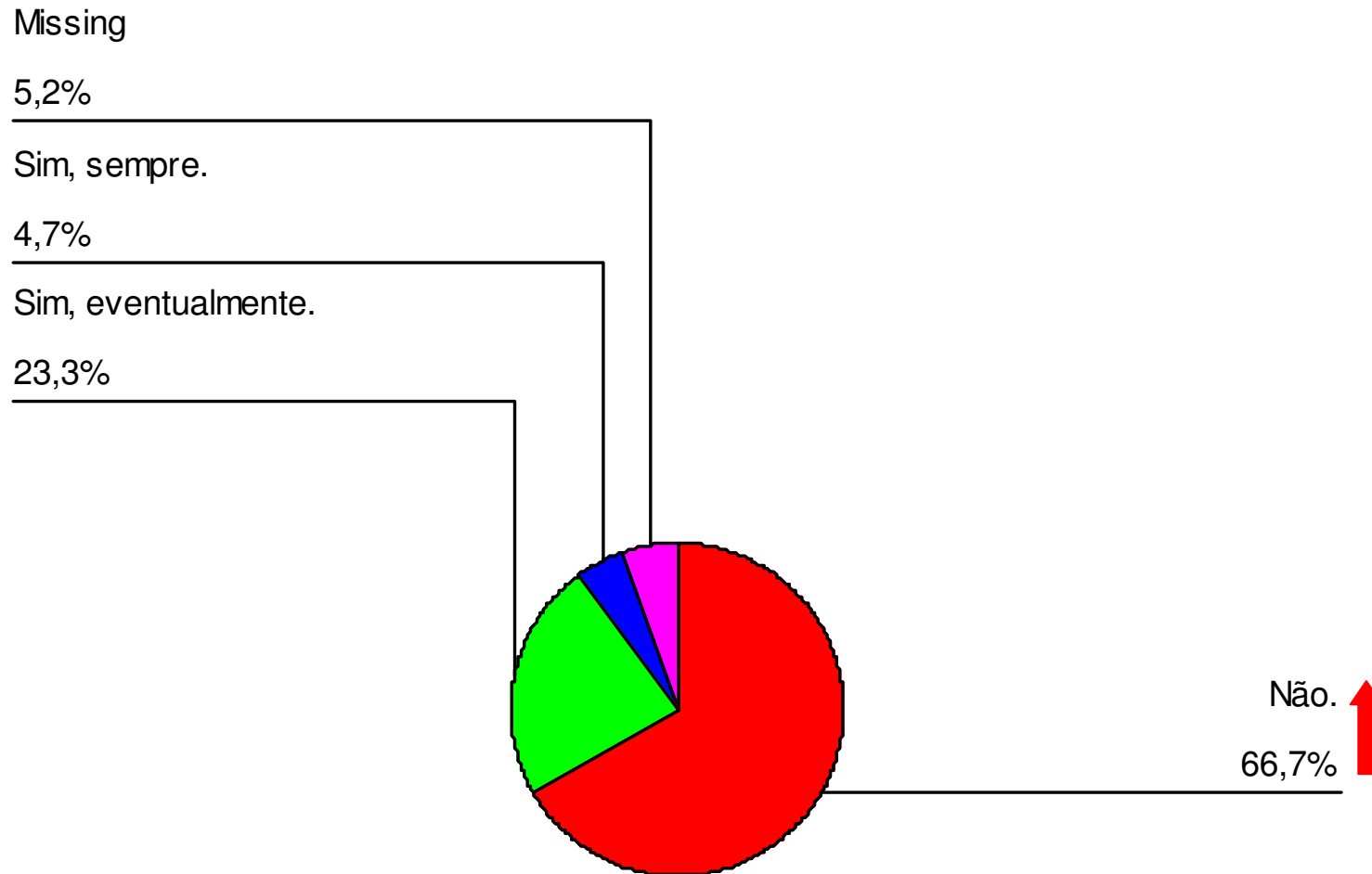
# Os critérios que a faculdade utiliza para fazer a sua avaliação estão claros pra você?



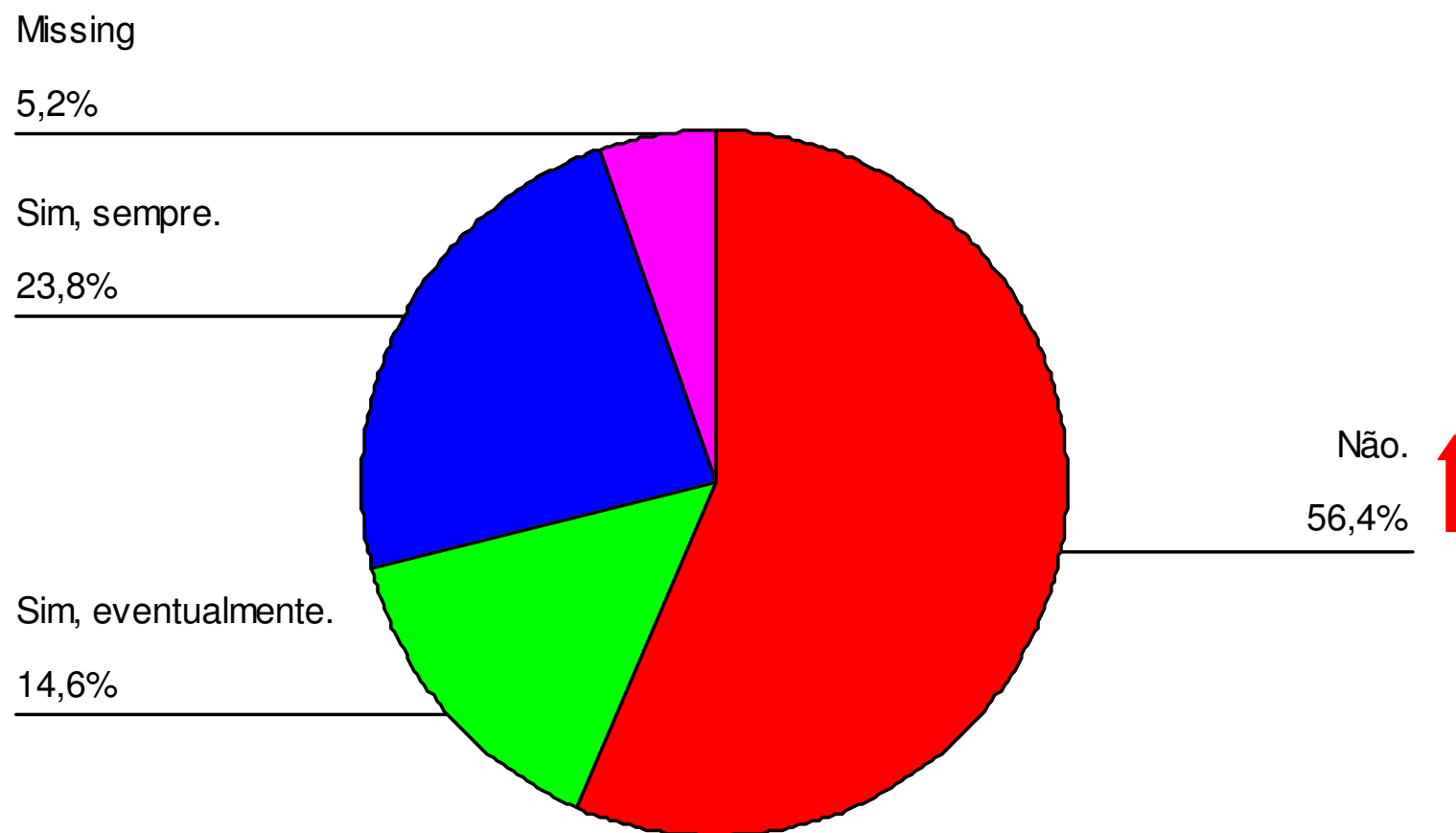
# Você participa de atividade de iniciação científica sob orientação de professores da faculdade?



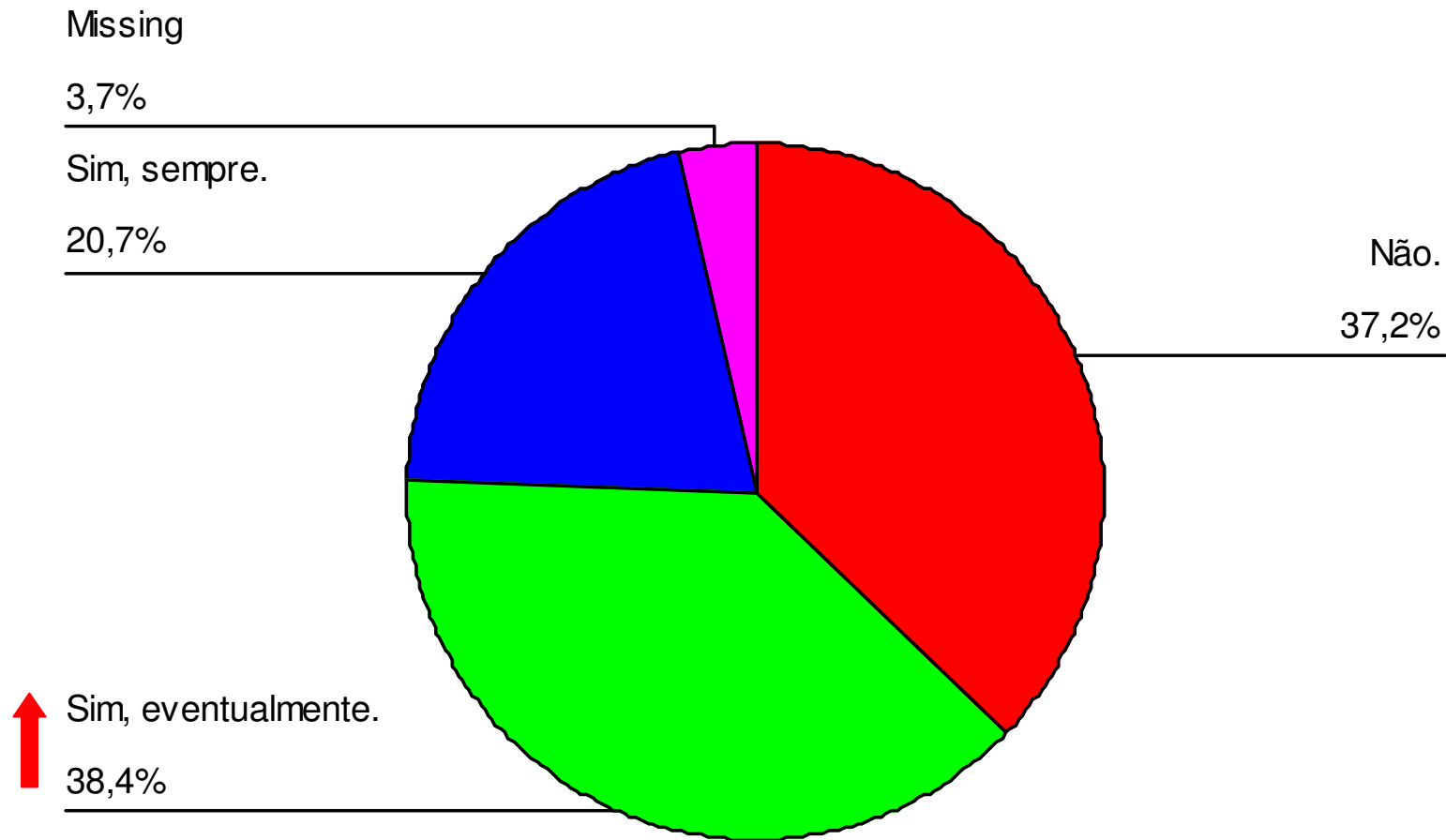
Você participa de atividade de extensão, junto à comunidade, sob a orientação de professores?



Você participa de atividade de estágio,  
em área vinculada a seu curso?



Você participa de atividade de laboratório, sob a orientação de professores da faculdade?





## Atualmente, você é estagiário?





Comissão Própria de Avaliação da  
Faculdade Araguaia

# Resultados da Avaliação Por Curso

**Curso? \* Você considera que a atuação da coordenação do curso atende as demandas dos professores e alunos?**

**Crosstabulation**

			Você considera que a atuação da coordenação do curso atende as demandas dos professores e alunos?				Total
			Sim, totalmente	Sim, quase sempre	Não, quase nunca	Não, nunca	
Curso?	Contábeis	Count	35	106	20	3	164
		% within Curso?	21,3%	64,6%	12,2%	1,8%	100,0%
	Pedagogia	Count	62	143	11	1	217
		% within Curso?	28,6%	65,9%	5,1%	,5%	100,0%
	Biologia	Count	11	46	4		61
		% within Curso?	18,0%	75,4%	6,6%		100,0%
	GestãoAmbiental	Count	2	21	5		28
		% within Curso?	7,1%	75,0%	17,9%		100,0%
	PublicidadePropaganda	Count	19	80	18	1	118
		% within Curso?	16,1%	67,8%	15,3%	,8%	100,0%
	Jornalismo	Count	5	25	10		40
		% within Curso?	12,5%	62,5%	25,0%		100,0%
	Relações Publicas	Count	3	22	6	3	34
		% within Curso?	8,8%	64,7%	17,6%	8,8%	100,0%
Total		Count	137	443	74	8	662
		% within Curso?	20,7%	66,9%	11,2%	1,2%	100,0%

**Curso? \* A secretaria encaminha de forma rápida as respostas aos problemas apresentados? Crosstabulation**

			A secretaria encaminha de forma rápida as respostas aos problemas apresentados?		Total
			Sim	Não	
Curso?	Contábeis	Count	122	49	171
		% within Curso?	71,3%	28,7%	100,0%
	Pedagogia	Count	150	82	232
		% within Curso?	64,7%	35,3%	100,0%
	Biologia	Count	43	24	67
		% within Curso?	64,2%	35,8%	100,0%
	GestãoAmbiental	Count	17	10	27
		% within Curso?	63,0%	37,0%	100,0%
	PublicidadePropaganda	Count	67	55	122
		% within Curso?	54,9%	45,1%	100,0%
	Jornalismo	Count	29	12	41
		% within Curso?	70,7%	29,3%	100,0%
	Relações Publicas	Count	21	16	37
		% within Curso?	56,8%	43,2%	100,0%
Total		Count	449	248	697
		% within Curso?	64,4%	35,6%	100,0%

**Curso? \* O departamento financeiro encaminha de forma rápida as respostas aos problemas apresentados? Crosstabulation**

			O departamento financeiro encaminha de forma rápida as respostas aos problemas apresentados?		Total
			Sim	Não	
Curso?	Contábeis	Count	105	66	171
		% within Curso?	61,4%	38,6%	100,0%
	Pedagogia	Count	135	96	231
		% within Curso?	58,4%	41,6%	100,0%
	Biologia	Count	49	15	64
		% within Curso?	76,6%	23,4%	100,0%
	GestãoAmbiental	Count	21	6	27
		% within Curso?	77,8%	22,2%	100,0%
	PublicidadePropaganda	Count	89	30	119
		% within Curso?	74,8%	25,2%	100,0%
	Jornalismo	Count	33	7	40
		% within Curso?	82,5%	17,5%	100,0%
	Relações Publicas	Count	28	7	35
		% within Curso?	80,0%	20,0%	100,0%
Total		Count	460	227	687
		% within Curso?	67,0%	33,0%	100,0%

**Curso? \* A recepção, quando solicitada, resolveu o problema apresentado? Crosstabulation**

			A recepção, quando solicitada, resolveu o problema apresentado?				Total
			Sim, da forma que eu esperava	Sim, mas não da forma que eu esperava	Não	Nunca tive esse tipo de contato com o setor.	
Curso?	Contábeis	Count	94	50	7	23	174
		% within Curso?	54,0%	28,7%	4,0%	13,2%	100,0%
	Pedagogia	Count	105	88	19	23	235
		% within Curso?	44,7%	37,4%	8,1%	9,8%	100,0%
	Biologia	Count	24	28	2	12	66
		% within Curso?	36,4%	42,4%	3,0%	18,2%	100,0%
	GestãoAmbiental	Count	13	7		5	25
		% within Curso?	52,0%	28,0%		20,0%	100,0%
	PublicidadePropaganda	Count	50	52	13	10	125
		% within Curso?	40,0%	41,6%	10,4%	8,0%	100,0%
	Jornalismo	Count	29	7	1	4	41
		% within Curso?	70,7%	17,1%	2,4%	9,8%	100,0%
	Relações Publicas	Count	15	16	4	2	37
		% within Curso?	40,5%	43,2%	10,8%	5,4%	100,0%
Total		Count	330	248	46	79	703
		% within Curso?	46,9%	35,3%	6,5%	11,2%	100,0%

**Curso? \* A secretaria, quando solicitada, resolveu o problema apresentado? Crosstabulation**

			A secretaria, quando solicitada, resolveu o problema apresentado?				Total
			Sim, da forma que eu esperava.	Sim, mas não da forma que eu esperava.	Não.	Nunca tive esse tipo de contato com o setor.	
Curso?	Contábeis	Count	88	62	8	15	173
		% within Curso?	50,9%	35,8%	4,6%	8,7%	100,0%
	Pedagogia	Count	107	87	22	11	227
		% within Curso?	47,1%	38,3%	9,7%	4,8%	100,0%
	Biologia	Count	26	27	7	5	65
		% within Curso?	40,0%	41,5%	10,8%	7,7%	100,0%
	GestãoAmbiental	Count	9	15	3	2	29
		% within Curso?	31,0%	51,7%	10,3%	6,9%	100,0%
	PublicidadePropaganda	Count	37	70	14	4	125
		% within Curso?	29,6%	56,0%	11,2%	3,2%	100,0%
	Jornalismo	Count	17	16	5	2	40
		% within Curso?	42,5%	40,0%	12,5%	5,0%	100,0%
	Relações Publicas	Count	8	19	7	2	36
		% within Curso?	22,2%	52,8%	19,4%	5,6%	100,0%
Total		Count	292	296	66	41	695
		% within Curso?	42,0%	42,6%	9,5%	5,9%	100,0%

**Curso? \* O departamento financeiro, quando solicitado, resolveu o problema apresentado? Crosstabulation**

			O departamento financeiro, quando solicitado, resolveu o problema apresentado?				Total
			Sim, da forma que eu esperava.	Sim, mas não da forma que eu esperava.	Não.	Nunca tive esse tipo de contato com o setor.	
Curso?	Contábeis	Count	74	67	22	11	174
		% within Curso?	42,5%	38,5%	12,6%	6,3%	100,0%
	Pedagogia	Count	96	99	22	9	226
		% within Curso?	42,5%	43,8%	9,7%	4,0%	100,0%
	Biologia	Count	37	17	4	4	62
		% within Curso?	59,7%	27,4%	6,5%	6,5%	100,0%
	GestãoAmbiental	Count	14	4	3	5	26
		% within Curso?	53,8%	15,4%	11,5%	19,2%	100,0%
	PublicidadePropaganda	Count	70	44	8	3	125
		% within Curso?	56,0%	35,2%	6,4%	2,4%	100,0%
	Jornalismo	Count	24	10	1	5	40
		% within Curso?	60,0%	25,0%	2,5%	12,5%	100,0%
	Relações Publicas	Count	22	9	3	2	36
		% within Curso?	61,1%	25,0%	8,3%	5,6%	100,0%
Total		Count	337	250	63	39	689
		% within Curso?	48,9%	36,3%	9,1%	5,7%	100,0%



**Curso? \* Você considera os horários de atendimento da secretaria adequados?**  
**Crosstabulation**

			Você considera os horários de atendimento da secretaria adequados?		Total
			Sim	Não	
Curso?	Contábeis	Count	149	23	172
		% within Curso?	86,6%	13,4%	100,0%
	Pedagogia	Count	185	50	235
		% within Curso?	78,7%	21,3%	100,0%
	Biologia	Count	52	13	65
		% within Curso?	80,0%	20,0%	100,0%
	GestãoAmbiental	Count	20	7	27
		% within Curso?	74,1%	25,9%	100,0%
	PublicidadePropaganda	Count	86	36	122
		% within Curso?	70,5%	29,5%	100,0%
	Jornalismo	Count	29	11	40
		% within Curso?	72,5%	27,5%	100,0%
	Relações Publicas	Count	23	13	36
		% within Curso?	63,9%	36,1%	100,0%
Total		Count	544	153	697
		% within Curso?	78,0%	22,0%	100,0%

**Curso? \* Você considera os horários de atendimento do departamento financeiro adequados? Crosstabulation**

		Você considera os horários de atendimento do departamento financeiro adequados?		Total	
		Sim	Não		
Curso?	Contábeis	Count	136	31	167
		% within Curso?	81,4%	18,6%	100,0%
	Pedagogia	Count	166	51	217
		% within Curso?	76,5%	23,5%	100,0%
	Biologia	Count	55	7	62
		% within Curso?	88,7%	11,3%	100,0%
	GestãoAmbiental	Count	20	8	28
		% within Curso?	71,4%	28,6%	100,0%
	PublicidadePropaganda	Count	85	35	120
		% within Curso?	70,8%	29,2%	100,0%
	Jornalismo	Count	31	9	40
		% within Curso?	77,5%	22,5%	100,0%
	Relações Publicas	Count	23	9	32
		% within Curso?	71,9%	28,1%	100,0%
Total		Count	516	150	666
		% within Curso?	77,5%	22,5%	100,0%

**Curso? \* Houve participação do seu curso em eventos (como congressos, encontros, seminários, etc.) durante este semestre? Crosstabulation**

			Houve participação do seu curso em eventos (como congressos, encontros, seminários, etc.) durante este semestre?			Total
			Sim	Não	Inválidos	
Curso?	Contábeis	Count	162	12	1	175
		% within Curso?	92,6%	6,9%	,6%	100,0%
	Pedagogia	Count	190	38		228
		% within Curso?	83,3%	16,7%		100,0%
	Biologia	Count	61	3		64
		% within Curso?	95,3%	4,7%		100,0%
	GestãoAmbiental	Count	26	2		28
		% within Curso?	92,9%	7,1%		100,0%
	PublicidadePropaganda	Count	80	44		124
		% within Curso?	64,5%	35,5%		100,0%
	Jornalismo	Count	26	15		41
		% within Curso?	63,4%	36,6%		100,0%
	Relações Publicas	Count	22	12		34
		% within Curso?	64,7%	35,3%		100,0%
Total		Count	567	126	1	694
		% within Curso?	81,7%	18,2%	,1%	100,0%

**Curso? \* Quando procurados, os professores ajudam e orientam fora de sala de aula? Crosstabulation**

			Quando procurados, os professores ajudam e orientam fora de sala de aula?				Total
			Sim, todos	Sim, a maioria	Não, a maior parte não nos ajuda.	Não, nenhum deles ajuda.	
Curso?	Contábeis	Count	98	71	5	1	175
		% within Curso?	56,0%	40,6%	2,9%	,6%	100,0%
	Pedagogia	Count	105	112	21		238
		% within Curso?	44,1%	47,1%	8,8%		100,0%
	Biologia	Count	43	23	1		67
		% within Curso?	64,2%	34,3%	1,5%		100,0%
	GestãoAmbiental	Count	9	17	2		28
		% within Curso?	32,1%	60,7%	7,1%		100,0%
	PublicidadePropaganda	Count	38	73	11	1	123
		% within Curso?	30,9%	59,3%	8,9%	,8%	100,0%
	Jornalismo	Count	12	24	5		41
		% within Curso?	29,3%	58,5%	12,2%		100,0%
	Relações Publicas	Count	14	17	5		36
		% within Curso?	38,9%	47,2%	13,9%		100,0%
Total		Count	319	337	50	2	708
		% within Curso?	45,1%	47,6%	7,1%	,3%	100,0%

? \* Quanto à atuação dos docentes em sala, você considera que há um bom planejamento das aulas? Crosstabul

			Quanto à atuação dos docentes em sala, você considera que há um bom planejamento das aulas?				Total
			Sim, para todas.	Sim, na maioria.	Não, a maior parte não demonstra planejar.	Não, nenhum demonstra planejar as aulas.	
Curso?	Contábeis	Count	55	117	6		178
		% within Curso?	30,9%	65,7%	3,4%		100,0%
	Pedagogia	Count	93	138	10		241
		% within Curso?	38,6%	57,3%	4,1%		100,0%
	Biologia	Count	28	37	1	1	67
		% within Curso?	41,8%	55,2%	1,5%	1,5%	100,0%
	GestãoAmbiental	Count	4	23	2		29
		% within Curso?	13,8%	79,3%	6,9%		100,0%
	PublicidadePropaganda	Count	29	80	16		125
		% within Curso?	23,2%	64,0%	12,8%		100,0%
	Jornalismo	Count	6	33	2		41
		% within Curso?	14,6%	80,5%	4,9%		100,0%
	Relações Publicas	Count	7	29	1		37
		% within Curso?	18,9%	78,4%	2,7%		100,0%
Total		Count	222	457	38	1	718
		% within Curso?	30,9%	63,6%	5,3%	,1%	100,0%

Curso? \* Quanto à atuação dos docentes em sala, você considera que as aulas despertam interesse? Crosstabulation

			Quanto à atuação dos docentes em sala, você considera que as aulas despertam interesse?				Total
			Sim, todas	Sim, a maioria	Não, a maior parte não desperta interesse.	Não, nenhuma delas desperta interesse.	
Curso?	Contábeis	Count	27	130	13		170
		% within Curso?	15,9%	76,5%	7,6%		100,0%
	Pedagogia	Count	31	175	32		238
		% within Curso?	13,0%	73,5%	13,4%		100,0%
	Biologia	Count	7	51	8		66
		% within Curso?	10,6%	77,3%	12,1%		100,0%
	GestãoAmbiental	Count	2	17	10		29
		% within Curso?	6,9%	58,6%	34,5%		100,0%
	PublicidadePropaganda	Count	11	88	24	2	125
		% within Curso?	8,8%	70,4%	19,2%	1,6%	100,0%
	Jornalismo	Count	1	31	8		40
		% within Curso?	2,5%	77,5%	20,0%		100,0%
	Relações Publicas	Count	2	25	8	1	36
		% within Curso?	5,6%	69,4%	22,2%	2,8%	100,0%
Total		Count	81	517	103	3	704
		% within Curso?	11,5%	73,4%	14,6%	,4%	100,0%

quanto à atuação dos docentes em sala, você considera que há uma boa relação entre professores e alunos? Cros

			Quanto à atuação dos docentes em sala, você considera que há uma boa relação entre professores e alunos?				Total
			Inválidos	Sim, todos	Sim, a maioria	Não, a maior parte não tem uma boa relação.	
Curso?	Contábeis	Count	1	79	81	9	170
		% within Curso	,6%	46,5%	47,6%	5,3%	100,0%
	Pedagogia	Count		74	144	16	234
		% within Curso		31,6%	61,5%	6,8%	100,0%
	Biologia	Count		33	30	3	66
		% within Curso		50,0%	45,5%	4,5%	100,0%
	Gestão Ambiental	Count		6	22	1	29
		% within Curso		20,7%	75,9%	3,4%	100,0%
	Publicidade Propaganda	Count		33	81	8	123
		% within Curso		26,8%	65,9%	6,5%	100,0%
	Jornalismo	Count		9	27	3	40
		% within Curso		22,5%	67,5%	7,5%	100,0%
	Relações Públicas	Count		7	27	1	35
		% within Curso		20,0%	77,1%	2,9%	100,0%
Total		Count	1	241	412	41	697
		% within Curso	,1%	34,6%	59,1%	5,9%	100,0%

**Curso? \* Você considera que ocorre divulgação de trabalhos e produções dos alunos na Faculdade Araguaia? Crosstabulation**

			Você considera que ocorre divulgação de trabalhos e produções dos alunos na Faculdade Araguaia?			Total
			Sim.	Não.	Inválidos	
Curso?	Contábeis	Count	94	73		167
		% within Curso?	56,3%	43,7%		100,0%
	Pedagogia	Count	154	75	1	230
		% within Curso?	67,0%	32,6%	,4%	100,0%
	Biologia	Count	29	33		62
		% within Curso?	46,8%	53,2%		100,0%
	GestãoAmbiental	Count	16	12		28
		% within Curso?	57,1%	42,9%		100,0%
	PublicidadePropaganda	Count	79	45		124
		% within Curso?	63,7%	36,3%		100,0%
	Jornalismo	Count	26	13		39
		% within Curso?	66,7%	33,3%		100,0%
	Relações Publicas	Count	19	17		36
		% within Curso?	52,8%	47,2%		100,0%
Total		Count	417	268	1	686
		% within Curso?	60,8%	39,1%	,1%	100,0%



**Curso? \* Você considera que seu curso está evoluindo em função das diversas formas de auto-avaliação (contato com professores, alunos, reuniões, avaliação institucional, etc.)?**

**Crosstabulation**

			Você considera que seu curso está evoluindo em função das diversas formas de auto-avaliação (contato com professores, alunos, reuniões, avaliação institucional, etc.)?			
			Sim.	Não.	Inválidos	Total
Curso?	Contábeis	Count	125	42	1	168
		% within Curso?	74,4%	25,0%	,6%	100,0%
	Pedagogia	Count	184	48		232
		% within Curso?	79,3%	20,7%		100,0%
	Biologia	Count	50	13		63
		% within Curso?	79,4%	20,6%		100,0%
	GestãoAmbiental	Count	20	9		29
		% within Curso?	69,0%	31,0%		100,0%
	PublicidadePropaganda	Count	95	29		124
		% within Curso?	76,6%	23,4%		100,0%
	Jornalismo	Count	30	8		38
		% within Curso?	78,9%	21,1%		100,0%
	Relações Publicas	Count	16	19		35
		% within Curso?	45,7%	54,3%		100,0%
Total		Count	520	168	1	689
		% within Curso?	75,5%	24,4%	,1%	100,0%

**Curso? \* Na utilização dos equipamentos dos laboratórios de informática você nota que: Crosstabulation**

		Na utilização dos equipamentos dos laboratórios de informática você nota que:				
		Há equipamentos disponíveis sempre que procuro.	Há equipamentos disponíveis entretanto devo respeitar a atividade.	Raramente há equipamentos disponíveis quando procuro.	Nunca há equipamentos disponíveis.	Total
Curso? Contábeis	Count	29	81	44	14	168
	% within Curso?	17,3%	48,2%	26,2%	8,3%	100,0%
Pedagogia	Count	53	124	51	5	233
	% within Curso?	22,7%	53,2%	21,9%	2,1%	100,0%
Biologia	Count	13	30	22	1	66
	% within Curso?	19,7%	45,5%	33,3%	1,5%	100,0%
GestãoAmbiental	Count	4	15	9	1	29
	% within Curso?	13,8%	51,7%	31,0%	3,4%	100,0%
PublicidadePropagand	Count	12	56	52	5	125
	% within Curso?	9,6%	44,8%	41,6%	4,0%	100,0%
Jornalismo	Count	5	21	13	1	40
	% within Curso?	12,5%	52,5%	32,5%	2,5%	100,0%
Relações Publicas	Count	4	19	11	2	36
	% within Curso?	11,1%	52,8%	30,6%	5,6%	100,0%
Total	Count	120	346	202	29	697
	% within Curso?	17,2%	49,6%	29,0%	4,2%	100,0%

**Curso? \* Os critérios que a faculdade utiliza para fazer a sua avaliação (atribuição de notas) estão claros pra você? Crosstabulation**

			Os critérios que a faculdade utiliza para fazer a sua avaliação (atribuição de notas) estão claros pra você?			Total
			Sim, completamente.	Não, conheço apenas parcialmente.	Não, eu desconheço totalmente.	
Curso?	Contábeis	Count	129	38	3	170
		% within Curso?	75,9%	22,4%	1,8%	100,0%
	Pedagogia	Count	191	43	2	236
		% within Curso?	80,9%	18,2%	,8%	100,0%
	Biologia	Count	52	14		66
		% within Curso?	78,8%	21,2%		100,0%
	GestãoAmbiental	Count	12	16		28
		% within Curso?	42,9%	57,1%		100,0%
	PublicidadePropaganda	Count	84	40	1	125
		% within Curso?	67,2%	32,0%	,8%	100,0%
	Jornalismo	Count	23	17		40
		% within Curso?	57,5%	42,5%		100,0%
	Relações Publicas	Count	28	8		36
		% within Curso?	77,8%	22,2%		100,0%
Total		Count	519	176	6	701
		% within Curso?	74,0%	25,1%	,9%	100,0%

**Curso? \* Você participa de atividade de pesquisa ou iniciação científica, sob orientação de professores da faculdade? Crosstabulation**

			Você participa de atividade de pesquisa ou iniciação científica, sob orientação de professores da faculdade?			Total
			Não.	Sim, eventualmente.	Sim, sempre.	
Curso?	Contábeis	Count	76	80	12	168
		% within Curso?	45,2%	47,6%	7,1%	100,0%
	Pedagogia	Count	90	99	43	232
		% within Curso?	38,8%	42,7%	18,5%	100,0%
	Biologia	Count	33	31	1	65
		% within Curso?	50,8%	47,7%	1,5%	100,0%
	GestãoAmbiental	Count	17	7	3	27
		% within Curso?	63,0%	25,9%	11,1%	100,0%
	PublicidadePropaganda	Count	30	76	18	124
		% within Curso?	24,2%	61,3%	14,5%	100,0%
	Jornalismo	Count	13	21	6	40
		% within Curso?	32,5%	52,5%	15,0%	100,0%
	Relações Publicas	Count	15	13	8	36
		% within Curso?	41,7%	36,1%	22,2%	100,0%
Total		Count	274	327	91	692
		% within Curso?	39,6%	47,3%	13,2%	100,0%

**Curso? \* Você participa de atividade de extensão, junto à comunidade, sob a orientação de professores da faculdade? Crosstabulation**

			Você participa de atividade de extensão, junto à comunidade, sob a orientação de professores da faculdade?			Total
			Não.	Sim, eventual mente.	Sim, sempre.	
Curso?	Contábeis	Count	129	31	7	167
		% within Curso?	77,2%	18,6%	4,2%	100,0%
	Pedagogia	Count	156	56	15	227
		% within Curso?	68,7%	24,7%	6,6%	100,0%
	Biologia	Count	45	20		65
		% within Curso?	69,2%	30,8%		100,0%
	GestãoAmbiental	Count	20	6	1	27
		% within Curso?	74,1%	22,2%	3,7%	100,0%
	PublicidadePropaganda	Count	79	39	7	125
		% within Curso?	63,2%	31,2%	5,6%	100,0%
	Jornalismo	Count	29	8	2	39
		% within Curso?	74,4%	20,5%	5,1%	100,0%
	Relações Publicas	Count	25	9	2	36
		% within Curso?	69,4%	25,0%	5,6%	100,0%
Total		Count	483	169	34	686
		% within Curso?	70,4%	24,6%	5,0%	100,0%

**Curso? \* Você participa de atividade de estágio, em área vinculada a seu curso? Crosstabulation**

			Você participa de atividade de estágio, em área vinculada a seu curso?			Total
			Não.	Sim, eventual mente.	Sim, sempre.	
Curso?	Contábeis	Count	130	18	21	169
		% within Curso?	76,9%	10,7%	12,4%	100,0%
	Pedagogia	Count	61	49	120	230
		% within Curso?	26,5%	21,3%	52,2%	100,0%
	Biologia	Count	52	9	5	66
		% within Curso?	78,8%	13,6%	7,6%	100,0%
	GestãoAmbiental	Count	23	2	1	26
		% within Curso?	88,5%	7,7%	3,8%	100,0%
	PublicidadePropaganda	Count	79	24	18	121
		% within Curso?	65,3%	19,8%	14,9%	100,0%
	Jornalismo	Count	34	2	3	39
		% within Curso?	87,2%	5,1%	7,7%	100,0%
	Relações Publicas	Count	29	2	4	35
		% within Curso?	82,9%	5,7%	11,4%	100,0%
Total		Count	408	106	172	686
		% within Curso?	59,5%	15,5%	25,1%	100,0%

**Curso? \* Você participa de atividade de atividade de laboratório, sob a orientação de professores da faculdade? Crosstabulation**

			Você participa de atividade de atividade de laboratório, sob a orientação de professores da faculdade?			Total
			Não.	Sim, eventual mente.	Sim, sempre.	
Curso?	Contábeis	Count	83	63	23	169
		% within Curso?	49,1%	37,3%	13,6%	100,0%
	Pedagogia	Count	99	94	42	235
		% within Curso?	42,1%	40,0%	17,9%	100,0%
	Biologia	Count	13	24	28	65
		% within Curso?	20,0%	36,9%	43,1%	100,0%
	GestãoAmbiental	Count	4	13	11	28
		% within Curso?	14,3%	46,4%	39,3%	100,0%
	PublicidadePropaganda	Count	44	50	30	124
		% within Curso?	35,5%	40,3%	24,2%	100,0%
	Jornalismo	Count	16	16	8	40
		% within Curso?	40,0%	40,0%	20,0%	100,0%
	Relações Publicas	Count	10	18	8	36
		% within Curso?	27,8%	50,0%	22,2%	100,0%
Total		Count	269	278	150	697
		% within Curso?	38,6%	39,9%	21,5%	100,0%

**Curso? \* Atualmente, você é estagiário? Crosstabulation**

			Atualmente, você é estagiário?			Total
			Sim, de estágio profissional (remunerado)	Sim, estágio curricular (não remunerado).	Não.	
Curso?	Contábeis	Count	19	4	146	169
		% within Curso?	11,2%	2,4%	86,4%	100,0%
	Pedagogia	Count	45	60	130	235
		% within Curso?	19,1%	25,5%	55,3%	100,0%
	Biologia	Count	2	3	60	65
		% within Curso?	3,1%	4,6%	92,3%	100,0%
	GestãoAmbiental	Count	1	1	27	29
		% within Curso?	3,4%	3,4%	93,1%	100,0%
	PublicidadePropaganda	Count	25	8	91	124
		% within Curso?	20,2%	6,5%	73,4%	100,0%
	Jornalismo	Count	2	2	35	39
		% within Curso?	5,1%	5,1%	89,7%	100,0%
	Relações Publicas	Count	6	1	29	36
		% within Curso?	16,7%	2,8%	80,6%	100,0%
Total		Count	100	79	518	697
		% within Curso?	14,3%	11,3%	74,3%	100,0%